

Piégeage 2022-2024

Ministère de l'Environnement, de la Lutte contre les
changements climatiques, de la Faune et des Parcs

Document généré le 05 juin 2024 | 12 h 06

Table des matières

Piégeage	3
Piéger au Québec	4
Nouveautés à la réglementation	7
Périodes de piégeage	9
Cartes des unités de gestion des animaux à fourrure	12
Certificat et permis de piégeage	14
Obtenir un certificat du piégeur	15
Acheter et partager un permis de piégeage	17
Règles générales pour les adeptes de piégeage	21
Règles particulières pour certains territoires	27
Terrains sous bail de droits exclusifs de piégeage	31
Engins de piégeage	37
Pièges autorisés par espèces	38
Liste des pièges certifiés	42
Pièges mortels à utilisation obligatoire	43
Fiche d'identification des pièges certifiés pour la capture mortelle	49
Pièges à capture vivante à utilisation obligatoire	134
Fiche d'identification des pièges certifiés pour la capture vivante	137
Pièges recommandés	170
Utilisation des pièges	175
Vente et exportation de la fourrure	176

Piégeage

Piéger au Québec

La pratique du piégeage est encadrée par des règles dans un souci de saine gestion et de mise en valeur de la faune. La réglementation est en vigueur du 1^{er} juillet 2022 au 30 juin 2024.

À savoir avant de piéger

Le piégeage est l'action de capturer un animal à fourrure à l'aide de pièges, de tenter d'en faire la capture ou le fait d'installer un piège.

En tout, 20 espèces peuvent être piégées, y compris l'ours noir.

Pour piéger au Québec, vous devez [obtenir un certificat du piégeur](#) et [suivre une formation](#) qui vous permet de vous familiariser avec les animaux à fourrure ainsi qu'avec les différentes techniques de piégeage. Ce certificat vous permet ensuite d'[acheter un permis de piégeage](#).

Vous pouvez piéger sur les unités de gestion des animaux à fourrure (UGAF) et sur [différents territoires](#) tout en respectant les conditions qui s'appliquent pour chacun d'entre eux.

Vous pouvez obtenir un [bail de droits exclusifs de piégeage](#). Il vous permet d'avoir l'exclusivité sur un terrain pour piéger à la condition de récolter un minimum de fourrures annuellement.

Vous devez utiliser un [piège autorisé, voire certifié](#), selon le type d'animal à fourrure. Vous respecterez ainsi les bonnes pratiques liées au bien-être de l'espèce.

Les règles pour le piégeage sont valides pour les personnes qui résident au Québec, c'est-à-dire celles qui y habitent durant au moins 183 jours au cours de l'année précédant les activités de piégeage ou précédant la demande d'obtention d'un certificat du piégeur. Des conditions s'appliquent pour les gens qui ne demeurent pas au Québec.

Vous pouvez partager votre permis avec votre conjoint, un étudiant ou un jeune. [Des conditions particulières s'appliquent](#).



Le piégeage du carcajou, de l'ours blanc et du renard gris est interdit. Le lièvre est, quant à lui, une espèce chassée qui nécessite un [permis pour le petit gibier ou de colletage](#).

Droit de piéger et partage du territoire

Le [territoire public est accessible à tous](#), que ce soit pour les piégeurs ou tout autre amateur de

plein air. Vous ne pouvez pas vous approprier une terre publique.

Le partage du territoire par les utilisateurs doit se faire dans un esprit de cohabitation harmonieuse entre les usagers.

Vous ne pouvez pas nuire volontairement à une personne qui piège légalement et qui a accédé de façon légitime au territoire où elle se trouve. Cela peut inclure :

- incommoder ou effaroucher un animal par une présence humaine, animale ou autre, par un bruit ou une odeur;
- rendre inefficace un appât, un leurre ou un engin destiné à piéger un animal.

[Toute entrave peut être dénoncée.](#)

Pour piéger sur un terrain privé, vous devez en faire la demande au propriétaire afin d'obtenir la permission d'accéder à son site.

Dans un souci de respect, vous devez porter une attention particulière à l'endroit où vous installez vos pièges pour qu'ils soient sécuritaires pour les humains.

Respect de l'environnement

Les habitats fauniques sont essentiels pour la survie des espèces. Certains sont [protégés par une loi](#). Toute activité susceptible de modifier un élément biologique, physique ou chimique propre à l'habitat d'un animal ou du poisson est interdite sans autorisation.

Pour protéger l'environnement, vous devez éviter de :

- déverser de l'huile, de l'essence ou tout autre déchet ou substance toxique en tout lieu, mais particulièrement dans un marais, un marécage, une plaine inondable et un cours d'eau;
- circuler à gué avec un véhicule motorisé dans des plans d'eau ou le long d'une rive ou d'un littoral;
- construire un barrage sur un plan d'eau qui, en plus d'empêcher la libre circulation du poisson, peut modifier un habitat;
- prélever ou de déposer du sable, des roches ou du gravier dans le fond d'un plan d'eau.

Si vous êtes témoin de tels actes, rapportez-les en communiquant avec [SOS Braconnage – Urgence faune sauvage](#).

Assurez-vous de ne pas circuler en véhicule motorisé (à l'exception de la motoneige) :

- sur une dune, une plage et les cordons littoraux;
- dans les marais ou marécages situés sur les battures du fleuve Saint-Laurent en aval du pont Laviolette, de l'estuaire et du golfe du Saint-Laurent, de la baie des Chaleurs et des

îles qui y sont situées;

- dans les tourbières des terres du domaine de l'État, au sud du fleuve Saint-Laurent, de l'estuaire et du golfe du Saint-Laurent.

Nouveautés à la réglementation

La réglementation pour le piégeage est valide du 1^{er} juillet 2022 au 30 juin 2024. Elle est mise à jour tous les deux ans.

Vous pouvez consulter les nouveautés et les modifications apportées en cours d'année dans cette page.

Enregistrement pour l'ours noir

Lorsque vous capturez un ours noir, vous devez l'enregistrer dans une station d'enregistrement ou en ligne. Votre coupon de transport n'a plus besoin d'être poinçonné.

[Voir les directives sur l'enregistrement et les coupons de transport.](#)

Preuve d'enregistrement requise pour l'exportation

Pour exporter hors Québec un ours noir ou une partie de celui-ci, y compris la fourrure, les coupons de transport et la preuve d'enregistrement font office d'autorisation.

[Voir la section Exporter la fourrure.](#)

Identification d'un titulaire de permis de piégeage

Un piégeur doit prouver qu'il est titulaire de son permis à la demande d'un agent ou d'un assistant à la protection de la faune. Cette vérification d'identité doit se faire avec son permis de piégeage et une pièce d'identité avec photo, délivrée par un gouvernement, l'un de ses ministères ou par un organisme public.

[Voir les renseignements sur le port du permis.](#)

Infraction faunique ailleurs au Canada

Il est désormais interdit d'acheter un permis de piégeage au Québec si vous avez été reconnu coupable d'une infraction à l'encontre d'une catégorie de gibier équivalente dans d'autres provinces du Canada ou dans un territoire, et ce, durant la période visée par l'interdiction dans cette autre province ou ce territoire.

[Voir les informations sur le permis de piégeage.](#)

Certificat annulé

Advenant un jugement de la cour vous condamnant pour avoir posé un geste de braconnage et menant à l'annulation ou à la suspension de votre certificat pour une période déterminée, il vous


sera interdit **pendant cette période** de vous procurer ou d'essayer de vous procurer un permis de piégeage. À l'expiration **de ce délai**, vous devrez suivre à nouveau la formation nécessaire à l'obtention d'un certificat du piégeur.

[Voir la section Certificat annulé.](#)

Dispositions pénales

Le montant de la plupart des amendes a été augmenté. Les nouvelles dispositions permettent également l'imposition d'une peine d'emprisonnement dès la première déclaration de culpabilité dans le cas des infractions les plus graves. De plus, la prescription applicable à la prise d'une poursuite pénale passe de deux à trois ans.

Changements en cours d'année

Il peut arriver que d'autres modifications réglementaires surviennent en cours d'année. Si tel est le cas, ces changements sont annoncés dans notre section [Actualités](#) .

Périodes de piégeage

Les périodes de piégeage varient selon les groupes d'espèces piégées et l'unité de gestion des animaux à fourrure (UGAF).

Les Autochtones ont l'exclusivité du piégeage dans les UGAF 6, 7 (à l'exception de la réserve faunique La Vérendrye), 29, 31, 32, 50, 56 et 87 à 96.

Belette à longue queue, belette pygmée, écureuil gris, écureuil roux, hermine, martre d'Amérique et pékan

UGAF	Périodes
1, 2, 3, 4, 5, 6, 7, 11, 13, 17, 31, 32, 39, 41, 42, 43, 44, 45, 46, 47, 48, 49, 50, 51, 52, 53	Du 18 octobre au 1 ^{er} mars
8, 9, 10, 12, 14, 15, 18, 19, 20, 21, 22, 23, 26, 27, 28, 29, 30, 33, 34, 35, 36, 37, 38, 40	Du 25 octobre au 15 février
16, 70, 71, 72, 73, 74, 75, 76, 77, 78, 79, 80, 81, 82	Du 25 octobre au 1 ^{er} février
24, 25, 83, 84, 85, 86	Du 25 octobre au 1 ^{er} mars
54, 55, 56, 57, 58, 59, 60, 61, 62, 63, 64, 65, 66	Du 18 octobre au 15 mars

[Télécharger la carte des secteurs et des périodes de piégeage pour la belette à longue queue, la belette pygmée, l'écureuil gris, l'écureuil roux, l'hermine, la martre d'Amérique et le pékan \(PDF 171 Ko\)](#)

Mouffette rayée et raton laveur

UGAF	Périodes
1, 2, 3, 4, 5, 6, 7, 11, 13, 17, 31, 32, 39, 41, 42, 43, 44, 45, 46, 47, 48, 49, 50, 51, 52, 53	Du 18 octobre au 1 ^{er} mars
8, 9, 10, 12, 14, 15, 18, 19, 20, 21, 22, 23, 26, 27, 28, 29, 30, 33, 34, 35, 36, 37, 38, 40	Du 25 octobre au 15 février
16, 70, 71, 72, 73, 74, 75, 76, 77, 78, 79, 80, 81, 82	Du 25 octobre au 1 ^{er} février
24, 25, 83, 84, 85, 86	Du 25 octobre au 1 ^{er} mars
54, 55, 56, 57, 58, 59, 60, 61, 62, 63, 64, 65, 66	Du 18 octobre au 15 mars

[Télécharger la carte des secteurs et des périodes de piégeage pour la mouffette rayée et le raton laveur. \(PDF 450 Ko\)](#)

Castor et loutre de rivière

UGAF	Périodes
1, 2, 3, 4, 5, 6, 7, 8, 9, 10, 11, 12, 13, 14, 15, 17, 18, 19, 20, 21, 22, 23, 26, 27, 28, 29, 30, 31, 32, 33, 34, 35, 36, 37, 38, 39, 40, 41, 42, 43, 44, 45, 46, 47, 48, 49, 50, 51, 52, 53, 54, 55, 56, 57, 58, 59, 60, 61, 62, 63, 64, 65, 66, 68	Du 18 octobre au 22 mars
16, 24, 25, 70, 71, 72, 73, 74, 75, 76, 77, 78, 79, 80, 81, 82, 83, 84, 85, 86	Du 25 octobre au 15 mars

[Télécharger la carte des secteurs et des périodes de piégeage pour le castor et la loutre des rivières \(PDF 2.55 Mo\).](#)

Coyote, loup, renard arctique et renard roux

UGAF	Périodes
1, 2, 3, 4, 5, 6, 7, 11, 13, 17, 20, 21, 29, 30, 31, 32, 33, 34, 35, 38, 39, 41, 42, 43, 44, 45, 46, 47, 48, 49, 50, 51, 52, 53	Du 18 octobre au 1 ^{er} mars
8, 9, 10, 12, 14, 15, 16, 18, 19, 22, 23, 24, 25, 26, 27, 28, 36, 37, 40, 70, 71, 72, 73, 74, 75, 76, 77, 78, 79, 80, 81, 82, 83, 84, 85, 86	Du 25 octobre au 1 ^{er} mars
54, 55, 56, 57, 58, 59, 60, 61, 62, 63, 64, 65, 66	Du 18 octobre au 15 mars
68	Du 18 octobre au 22 mars
69	Du 15 décembre au 31 décembre

[Télécharger la carte des secteurs et des périodes de piégeage pour le coyote, le loup, le renard arctique et le renard roux \(PDF 734 Ko\).](#)

Lynx du Canada et lynx roux

UGAF	Périodes
1, 2, 3, 4, 5, 6, 7, 11, 13, 17, 20, 21, 29, 30, 31, 32, 33, 34, 35, 38, 39, 41, 42, 43, 44, 45, 46, 47, 48, 49, 50, 51, 52, 53	Du 18 octobre au 1 ^{er} mars
8, 9, 10, 12, 14, 15, 16, 18, 19, 22, 23, 24, 25, 26, 27, 28, 36, 37, 40, 70, 71, 72, 73, 74, 75, 76, 77, 78, 79, 80, 81, 82, 83, 84, 85, 86	Du 25 octobre au 1 ^{er} mars
54, 55, 56, 57, 58, 59, 60, 61, 62, 63, 64, 65, 66, 68	Du 18 octobre au 15 mars
69	Du 15 décembre au 31 décembre

[Télécharger la carte des secteurs et des périodes de piégeage pour le lynx du Canada et le lynx roux \(PDF 2.73 Mo\).](#)

Rat musqué et vison d'Amérique

UGAF	Périodes
1, 2, 3, 4, 5, 6, 7, 8, 9, 10, 11, 12, 13, 14, 15, 17, 18, 19, 20, 21, 22, 23, 26, 27, 28, 29, 30, 31, 32, 33, 34, 35, 36, 37, 38, 39, 40, 41, 42, 43, 44, 45, 46, 47, 48, 49, 50, 51, 52, 53	Du 18 octobre au 21 avril
16, 24, 25, 70, 71, 72, 73, 74, 75, 76, 77, 78, 79, 80, 81, 82, 83, 84, 85, 86	Du 25 octobre au 21 avril
54, 55, 56, 57, 58, 59, 60, 61, 62, 63, 64, 65, 66, 68	Du 18 octobre au 15 mai

Les périodes de piégeage du rat musqué et du vison d'Amérique à l'aide de la cage sous-marine sont présentées dans le tableau suivant.

UGAF	Périodes
1 à 15, 17 à 23, 26 à 68	Du 18 octobre au 31 décembre
16, 24, 25, 70 à 86	Du 25 octobre au 31 décembre

[Télécharger la carte des secteurs et des périodes de piégeage pour le rat musqué et le vison d'Amérique \(PDF 291 Ko\).](#)

Ours noir

Le piégeage de [l'ours noir est assujetti à une limite de prise](#).

UGAF	Périodes
1, 2, 3, 4, 5, 6, 7, 11, 13, 17, 20, 21, 29, 30, 31, 32, 33, 34, 35, 38, 39, 41, 42, 43, 44, 45, 46, 47, 48, 49, 50, 51, 52, 53, 54, 55, 56, 57, 58, 59, 60, 61, 62, 63, 64, 65, 66	Du 15 mai au 30 juin Et Du 18 octobre au 15 décembre
8, 9, 10, 12, 14, 15, 16, 18, 19, 22, 23, 24, 25, 26, 27, 28, 36, 37, 40, 70, 71, 72, 73, 74, 75, 76, 77, 78, 79, 80, 81, 82, 83, 84, 85, 86	Du 15 mai au 30 juin Et Du 25 octobre au 15 décembre

Cartes des unités de gestion des animaux à fourrure

Le Québec est divisé en 96 unités de gestion des animaux à fourrure (UGAF) qui tiennent compte de la distribution des espèces.

Consultez les cartes pour voir leurs limites.

[UGAF 1 à 7 \(PDF 1.74 Mo\)](#)

[UGAF 8 à 15 et 17 à 19 \(PDF 1.81 Mo\)](#)

[UGAF 20 à 24 \(PDF 921 Ko\)](#)

[UGAF 25 à 29 \(PDF 856 Ko\)](#)

[UGAF 30 à 32 \(PDF 703 Ko\)](#)

[UGAF 33 à 37 \(PDF 0.95 Mo\)](#)

[UGAF 38 à 41 \(PDF 0.97 Mo\)](#)

[UGAF 42 à 53 \(PDF 805 Ko\)](#)

[UGAF 54 à 60 \(PDF 840 Ko\)](#)

[UGAF 58 à 64, 67 et 68 \(PDF 677 Ko\)](#)

[UGAF 63 à 68 \(PDF 589 Ko\)](#)

[UGAF 69 à 73 \(PDF 625 Ko\)](#)

[UGAF 74 à 77 \(PDF 777 Ko\)](#)

[UGAF 78 et 79 \(PDF 785 Ko\)](#)

[UGAF 16, 80 et 81 \(PDF 733 Ko\)](#)

[UGAF 82 \(PDF 874 Ko\)](#)

[UGAF 83 à 86 \(PDF 887 Ko\)](#)

[UGAF 87 à 96 \(PDF 894 Ko\)](#)



Visualiser les UGAF

Vous pouvez également visualiser les unités de gestion des animaux à fourrure en consultant la [carte interactive Forêt ouverte](#)

Certificat et permis de piégeage

Obtenir un certificat du piégeur

L'obtention d'un certificat possédant le code « P » est nécessaire pour acheter un permis pour piéger.

Pour obtenir un certificat du piégeur, une personne qui réside au Québec doit respecter les conditions suivantes :

- être âgée d'au moins 12 ans;
- avoir suivi la formation sur le piégeage et la gestion des animaux à fourrure notée donnée par les associations affiliées à la Fédération des trappeurs gestionnaires du Québec (FTGQ);
- réussir l'examen.

[Trouver une formation](#)

Une fois la formation réussie, vous pouvez acheter votre certificat du piégeur dans [un point de vente de permis](#).

Le certificat délivré est permanent et porte le code P pour piégeage. D'autres codes peuvent être inscrits si [vous avez suivi d'autres formations](#).

Vous pouvez remplacer votre certificat s'il a été perdu, abîmé ou volé moyennant des frais.

Certificat annulé

Si un jugement de la cour reconnaît que vous avez posé un geste de braconnage et entraîne l'annulation ou la suspension de votre certificat pour une période déterminée, vous devez savoir ce qui suit :

- **pendant cette période d'annulation ou de suspension**, vous ne pouvez pas vous procurer ou essayer de vous procurer un permis de piégeage professionnel. Si vous suivez une formation durant cette période, elle ne sera pas reconnue;
- **à la fin de la période d'annulation**, vous devez suivre à nouveau la formation nécessaire à l'obtention d'un certificat du piégeur, soit le cours sur le piégeage et la gestion des animaux à fourrure.

Si votre permis ou votre certificat est suspendu ou qu'il vous est interdit d'en avoir un dans une province ou un territoire du Canada, vous ne pouvez pas obtenir un permis ou un certificat d'une catégorie équivalente au Québec, et ce, durant la période visée par l'interdiction.

Faire annuler le certificat d'une personne décédée

Pour savoir comment faire annuler le certificat d'un proche décédé, consultez la section [Faire annuler le certificat d'une personne décédée](#).

Acheter et partager un permis de piégeage

Acheter un permis

Pour acheter un permis de piégeage professionnel, vous devez :

- être un résident du Québec;
- avoir un certificat du piégeur valide;
- en faire l'achat dans un [point de vente de permis](#).

Le permis de piégeage professionnel est valide à partir de sa date de délivrance jusqu'au 1^{er} juillet suivant cette date. Il comporte quatre coupons de transport destinés à être apposés sur des ours noirs qui font l'objet d'une [limite de prise](#).



Une personne ne peut pas posséder plus d'un permis de piégeage professionnel.

Vous devez signer votre permis. S'il comporte des erreurs relatives à votre nom et à votre date de naissance ou si votre adresse a changé, vous devez écrire les bonnes informations au verso de votre permis.

Porter son permis sur soi

Vous devez porter votre permis de piégeage professionnel en tout temps sur vous lorsque vous pratiquez votre activité.

Si un agent ou un assistant à la protection de la faune demande à le voir, vous devez le lui présenter sur-le-champ. Pour prouver que vous en êtes le titulaire, une pièce d'identité officielle avec photo sera exigée lors de cette vérification.

Si vous n'avez pas votre permis en votre possession, un avis vous sera remis. Vous aurez sept jours pour remplir le [formulaire en ligne](#) ou vous présenter à un [bureau de la protection de la faune](#) pour prouver que vous possédez un permis de piégeage.

Si vous ne nous soumettez pas ce formulaire, des sanctions pénales s'appliqueront.

Remplacer un permis perdu, volé ou rendu inutilisable

En cas de perte ou de vol ou lorsque le permis est devenu inutilisable, vous devez acheter un permis de remplacement dans un point de vente pour pouvoir continuer à piéger.

Permis de piégeage pour les non-résidents du Québec

Pour acheter un permis de piégeage professionnel, une personne non résidente au Québec doit être âgée de 12 ans et plus. Elle n'a pas besoin de suivre la formation ni d'avoir un certificat pour acheter un permis.

Une personne non résidente au Québec peut piéger sur son terrain privé. Elle peut également piéger sur le territoire décrit au bail de droits exclusifs de piégeage d'un titulaire d'un permis de pourvoirie ou d'un permis de piégeage professionnel. Elle doit avoir et porter sur elle le [document d'autorisation \(PDF 259 Ko\)](#) confirmant qu'elle a la permission d'y piéger.

Prix de vente d'un permis

Les tarifs ci-dessous incluent les taxes et la contribution versée à la Fondation de la faune du Québec. Toutefois, la contribution ne s'applique pas au permis de remplacement.

Types de permis	Saison 2023-2024
Permis de piégeage professionnel pour résident	34,76 \$
Permis de piégeage professionnel pour non-résident	437,32 \$
Permis de remplacement	6,65 \$

Indemnité pour accident

Une personne qui possède un permis de piégeage peut recevoir une indemnité si elle se blesse gravement (invalidité totale et permanente, perte complète d'un membre ou perte entière et incurable d'un œil) lors de la pratique de son activité. Il en est de même pour la famille d'un piégeur qui meurt lors d'un accident de piégeage. Pour pouvoir obtenir une indemnité, le piégeage doit avoir été pratiqué à des fins récréatives et légalement. À certaines conditions, le montant forfaitaire peut varier de 2 500 \$ à 5 000 \$.

Pour obtenir des renseignements, contactez-nous.

Nous joindre



[1 877 346-6763](tel:18773466763)



Partage du permis de piégeage

Vous pouvez partager votre permis de piégeage professionnel avec votre conjoint, des jeunes de moins de 18 ans ou des étudiants de 18 à 24 ans.

Conjoint

Votre conjoint peut piéger en vertu de votre permis. Le terme « conjoint » se définit comme une personne qui vit avec une autre dans une relation conjugale depuis au moins un an ou une personne unie à une autre par les liens du mariage.

Le conjoint doit porter votre permis lorsque vous ne l'accompagnez pas. S'il est un résident du Québec, il doit porter également son certificat du piégeur.

Jeune et étudiant

Un jeune de moins de 18 ans peut piéger sans permis s'il est en compagnie d'un adulte qui possède un permis de piégeage professionnel et qui le porte sur lui. Le jeune peut aussi être accompagné du conjoint de cet adulte. Ce conjoint doit porter le permis visé et, dans le cas d'un résident du Québec, avoir sur lui son certificat du piégeur.

Un étudiant âgé de 18 à 24 ans, porteur de sa carte d'étudiant valide, et un jeune âgé de 12 à 17 ans peuvent piéger :

- s'ils portent le permis de piégeage professionnel d'un de leurs parents ou du conjoint de l'un d'eux. S'ils sont des résidents du Québec, ils doivent porter leur certificat du piégeur;
- si le titulaire du permis ou son conjoint les accompagne et porte son permis. Le conjoint doit porter le permis visé. S'ils sont des résidents, ces jeunes et ces étudiants doivent porter leur certificat du piégeur.

Le jeune, l'étudiant ou le conjoint qui piège sur un territoire sous bail de droits exclusifs de piégeage doit aussi porter le document attestant l'autorisation de piéger obtenue du titulaire du bail.

La capture d'ours noirs faite par ces personnes doit être comptabilisée dans les [limites de prise permises](#). Si elles piègent sur un terrain sous bail de droits exclusifs, leurs captures peuvent entrer dans le seuil commercial d'exploitation de son locataire s'il n'est pas atteint.

Toute personne titulaire de son propre permis de piégeage peut piéger sans être accompagnée.

Accompagner sans piéger dans certains territoires fauniques

À l'occasion, des personnes peuvent vous accompagner pendant vos activités de piégeage pour pratiquer une activité reliée au piégeage. Pour toutes autres activités, elles doivent se conformer à la réglementation du territoire.

Dans les secteurs d'une [réserve faunique où se pratique une chasse contingentée](#) au cerf de Virginie ou à l'original, la circulation est permise pour le titulaire d'un permis de piégeage professionnel et locataire d'un bail de droits exclusifs de piégeage dans cette réserve faunique ainsi que pour les personnes qu'il a autorisées à piéger afin d'y pratiquer le piégeage.

En dehors des périodes de chasse contingentée au cerf de Virginie ou à l'original dans une réserve faunique, une personne qui accompagne un piégeur peut circuler en véhicule, y compris avec un véhicule hors route, pour y pratiquer une activité liée au piégeage.

Dans une zec, la personne accompagnatrice doit, lorsque le règlement adopté par l'organisme gestionnaire le requiert, s'enregistrer au poste d'accueil et payer le montant établi pour circuler. Le cas échéant, elle doit porter sur elle la preuve d'enregistrement et la présenter sur-le-champ à un agent ou à un assistant de la protection de la faune qui en fait la demande. Elle peut aussi placer sa preuve d'enregistrement sur le tableau de bord du véhicule de façon à ce qu'elle soit lisible de l'extérieur du véhicule et la remettre au poste d'accueil à sa sortie de la zec.

Règles générales pour les adeptes de piégeage

Lorsque vous pratiquez le piégeage, différentes règles doivent être respectées.

Moyens autorisés pour le piégeage

Vous pouvez piéger un animal à l'aide des moyens suivants :

- Un [engin de piégeage autorisé selon l'espèce](#);
- Un appât, soit une substance nutritive ou olfactive destinée à attirer un animal pour le piéger;
- Un leurre, soit un objet inanimé ou une reproduction artificielle de la forme d'un animal. Il peut s'agir d'un animal naturalisé qui sert à attirer ou à mettre en confiance un animal pour le piéger;
- Un chien pour repérer le rat musqué aux fins de le piéger;
- Une [brèche faite dans un barrage de castor](#) pour vérifier sa présence.

En général, les pièges doivent être installés en s'assurant que l'animal piégé ne peut jamais se retrouver suspendu sans point d'appui.

Consultez notre section [Utilisation des pièges](#) pour connaître les restrictions en vigueur.

Utilisation d'une arme et heures de piégeage

Vous pouvez utiliser une arme à feu pour tuer un castor, un coyote, un loup, un lynx, une mouffette rayée, un raton laveur, un renard ou un ours noir pris au piège.

Pour [utiliser une arme à feu](#), une personne de moins de 18 ans doit être sous la surveillance immédiate d'une personne âgée de 18 ans ou plus qui est en possession légale de cette arme, sans oublier les autres règles relatives à l'acquisition d'une arme à feu.

Il vous est interdit de prendre place à bord d'un véhicule terrestre motorisé ou sur celui-ci, et ce, quel qu'il soit, dans un aéronef ou une remorque tirée par un véhicule et :

- d'être en possession, en tout temps, d'une arbalète armée ou dont la corde est tendue et enclenchée dans le mécanisme de tir ou d'une arme à feu contenant une cartouche non percutée placée dans la chambre, le chargeur ou le magasin si celui-ci est attaché à l'arme, ou d'une arme à chargement par la bouche contenant de la poudre, un projectile et une amorce sur la cheminée ou de la poudre dans le bassinet;
- de tirer avec une arme à feu, une arbalète ou un arc à partir de ce véhicule, de cet aéronef ou de cette remorque;
- d'être en possession, la nuit, d'une arme à feu non chargée, d'un arc ou d'une arbalète non armée, sauf si ces armes sont rangées dans un étui fermé ou remisées dans le coffre du véhicule ou dans la soute de l'aéronef.

Vous ne pouvez pas être en possession d'une arme à feu chargée ou d'une arbalète armée dans un endroit fréquenté par le gros gibier la nuit sans excuse raisonnable à moins de pratiquer une activité de chasse permise.

Les piégeurs qui utilisent occasionnellement une arme à feu doivent se conformer aux règlements en vigueur. Consultez les [règles sur l'utilisation des armes de chasse, des munitions et des équipements](#) pour en savoir plus. Vous devez également prendre connaissance des [règles fédérales et municipales qui s'appliquent pour les armes à feu](#).

Une personne qui exerce la profession de piégeur et qui détient les autorisations et la formation requises peut obtenir une autorisation de port d'armes à feu à autorisation restreinte. Pour obtenir plus de renseignements, contactez la [Gendarmerie royale du Canada](#).

Heures de piégeage

Le piégeage peut se pratiquer la nuit. Les règles définissent la nuit comme étant la période qui s'étend à compter de 30 minutes après le coucher du soleil jusqu'à une demi-heure avant son lever.

Toutefois, durant cette période, si un piégeur possède un projecteur et une arme à feu, une arbalète ou un arc dans un endroit fréquenté par le gros gibier, il est, en l'absence de toute preuve contraire, présumé chasser de nuit.

Il est également interdit d'utiliser un projecteur, un réflecteur ou un appareil d'éclairage, de vision nocturne ou d'imagerie thermique pour déceler la présence du gros gibier dans un endroit fréquenté par celui-ci.

Pour connaître les heures des levers et des couchers du soleil, vous pouvez utiliser la fonction prévue à cet effet sur un GPS ou consulter la [calculatrice des levers et des couchers du soleil](#) du gouvernement du Canada (information fournie selon l'heure normale de l'Est).

Limites de prise et particularités pour l'ours noir

L'ours noir est la seule espèce piégée qui est concernée par une limite de prise. Elle varie entre deux et quatre par année selon l'unité de gestion des animaux à fourrure (UGAF) où vous piégez :

- **deux ours noirs** dans les UGAF 1 à 7, 11, 30 à 32, 42 à 54, 75 à 79 et 82;
- **trois ours noirs** dans les UGAF 16, 80, 81 et 83 à 86;
- **quatre ours noirs** dans les UGAF 8 à 10, 12 à 15, 17 à 29, 33 à 41, 55 à 66, 70 à 74.

Un piégeur peut capturer au plus quatre ours noirs selon certaines conditions.

La limite de prise annuelle pour l'ours noir est fixée en fonction de l'UGAF et non des conditions d'un bail à droits exclusifs pour un terrain situé sur cette UGAF.

Si un titulaire de bail autorise une autre personne à piéger sur son terrain, en plus de sa limite de prise, cette personne peut bénéficier de la limite de capture non atteinte par le titulaire. Cette personne doit obligatoirement piéger les ours noirs supplémentaires sur ce terrain. Les ours noirs capturés seront considérés comme ayant été piégés par le titulaire du bail.

Enregistrement et coupon de transport

Lorsque vous capturez un ours noir, vous devez lui apposer le coupon de transport joint à votre permis de piégeage, et ce, **avant de le déplacer**. Si l'ours noir est capturé sur un territoire sous bail de droits exclusifs, le coupon de transport doit provenir du permis de piégeage professionnel du titulaire de ce bail ou d'un autre titulaire de permis de piégeage professionnel qui a été autorisé à y piéger.

Dans les 15 jours suivant la sortie de votre lieu de piégeage, vous devez procéder à l'enregistrement de votre ours selon les deux options suivantes :

1. Vous rendre dans une station d'enregistrement

L'enregistrement en personne est possible si vous vous rendez dans une station d'enregistrement ou si vous n'avez pas accès à Internet. Vous devrez payer des frais de 7,39 \$, puisqu'il s'agit d'un service offert par des commerçants.

[Consultez la liste des stations d'enregistrement ouvertes.](#)

2. Remplir le formulaire disponible en ligne

L'enregistrement en ligne vous évite de vous déplacer pour enregistrer votre ours. Ce service gouvernemental est gratuit pour la saison de piégeage 2022.

[Remplir le formulaire d'enregistrement](#)

Renseignements à fournir

Pour pouvoir procéder à l'enregistrement, vous devez avoir en main les informations suivantes :

- vos noms, adresse et numéro de téléphone;
- votre numéro de certificat du chasseur ou du piégeur;
- votre numéro de permis de piégeage.

Le coupon de transport doit rester attaché à l'animal jusqu'au moment de son dépeçage.

Si la fourrure est destinée à l'apprêtage ou à la vente, le coupon de transport doit y rester

attaché. Ces mêmes règles s'appliquent dans le cas d'un ours noir capturé sur un terrain avec des droits exclusifs de piégeage par une personne autorisée à y piéger par le titulaire du bail. L'animal doit être enregistré au nom de celui qui en fait la capture. Conservez votre preuve d'enregistrement si vous désirez faire de l'exportation.

Le titulaire d'un permis de piégeage professionnel qui capture un ours noir doit, à la demande d'un agent de protection de la faune, le faire enregistrer immédiatement auprès de celui-ci.

Utilisation d'appât pour l'ours

Il est interdit de déposer une substance nutritive comme appât pour piéger l'ours noir pendant les périodes suivantes :

- du **1^{er} juillet au 31 août** pour les unités de gestion des animaux à fourrure 1 à 5, 7 à 37, 41 à 49, 51 à 55 et 70 à 86.
- du **1^{er} juillet au 15 août** pour les unités de gestion des animaux à fourrure 6, 38 à 40, 50, 56 à 66.

Captures accidentelles

On entend par capture accidentelle la capture involontaire d'un animal :

- qu'il est interdit de piéger à cette période;
- d'une espèce qui ne fait pas l'objet de piégeage;
- avec un type d'engin non autorisé pour l'espèce.


En cas de captures accidentelles de chiens, de cervidés ou d'autres espèces non visées, l'utilisation d'outils sécuritaires est recommandée pour les dégager (p. ex : toile, bouclier artisanal, pince de manipulation, serre-cou, perche de contention, coupe-câble, etc.).

Si vous capturez par accident un oiseau de proie dans l'un de vos pièges, qu'il soit mort ou vivant, vous devez le signaler à [SOS Braconnage – Urgence faune sauvage](#). Un agent de la protection de la faune viendra le récupérer pour le remettre à un centre de réhabilitation.

Lorsque l'oiseau est vivant, vous devez :

- enfiler des gants épais qui vous protégeront des coups de griffes ou de bec;
- lui couvrir la tête d'un vêtement ou d'une couverture pour lui bloquer la vue et le calmer. Si vous êtes deux personnes, l'une fait diversion pendant que l'autre le couvre en passant par l'arrière de l'oiseau;
- maîtriser les pattes de l'oiseau en couvrant les griffes avec un linge (serviette, écharpe, etc.);
- bien le tenir dans vos bras pendant qu'une autre personne coupe le collet ou ouvre le piège. Si vous êtes seul, vous devez enrouler l'oiseau entier dans un linge (sauf la patte qui est prise, si c'est le cas) pour pouvoir couper le collet ou ouvrir le piège;

- transporter l'oiseau enroulé, ou dans une poche de jute, jusqu'à ce que vous disposiez d'un grand contenant de plastique perforé ou d'une boîte de carton solide. Le fond du contenant doit être rempli de lanières de papier journal;
- retirer le linge et le placer dans ce contenant. Il est important de **ne jamais placer un oiseau de proie dans une cage grillagée**, car il pourrait se blesser;
- le garder dans un endroit sombre, à environ 22 °C.

Visionnez cette [vidéo pour des conseils](#)  visant à réduire les captures accidentelles et pour comprendre comment manipuler un oiseau de proie.

Certains animaux trouvés blessés ou morts doivent être déclarés à un agent de la protection de la faune et, si ce dernier l'exige, vous devez le lui remettre pour confiscation.

[Consultez la liste des animaux à déclaration obligatoire.](#)

Tout poisson capturé accidentellement doit être immédiatement remis, mort ou vif, dans les eaux où il a été pris.

Il est interdit de posséder un oiseau migrateur à moins d'être le titulaire d'un permis spécifique délivré à cette fin. En cas de capture accidentelle, l'oiseau migrateur doit être immédiatement laissé mort ou vif où il a été pris.

Conseils pour réduire les risques de captures accidentelles

Pour éviter les captures accidentelles, suivez les conseils suivants :

- évitez d'installer ou de disposer des collets entre le site de dépôt des appâts et une aire ouverte (p. ex : champ, chemin, sentier). Cet espace pourrait servir d'aires d'atterrissage pour un oiseau de proie ou de voies d'accès dans le cas d'un animal de compagnie (p. ex : chien);
- conservez une distance minimale de 10 m entre les collets les plus proches du site où sont situés les appâts;
- déposez l'appât dans un récipient, cachez celui-ci ou enterrez-le complètement en plus de le fixer solidement si possible;
- évitez de dégager le site de dépôt d'appâts.

[Consultez ce document pour mieux comprendre comment appliquer ces conseils](#) .

Possession d'animal, de poisson ou de fourrure

La possession d'une vésicule biliaire d'ours détachée de la carcasse de l'animal est interdite.

Toute personne qui transporte ou possède un animal, du poisson ou de la fourrure non apprêtée

doit, à la demande d'un agent ou d'un assistant de la protection de la faune, s'identifier et en indiquer la provenance.

La possession d'une fourrure non apprêtée d'ours blanc est soumise à des règles particulières. Pour obtenir plus d'information à ce sujet, contactez le [bureau de la gestion de la faune du Nord-du-Québec](#).

La [garde d'animaux en captivité](#) est soumise à des règles.

À l'occasion, l'utilisation de poisson comme appât est permise. Certaines règles s'appliquent :

- un piégeur qui possède du poisson d'eau douce, anadrome ou catadrome, pris à la pêche sportive ailleurs qu'à sa résidence permanente ne doit pas le dépouiller, le couper ou l'emballer de façon à rendre difficile la détermination de l'espèce, de la longueur (lorsqu'une limite de taille s'applique) ou du nombre de poissons;
- un piégeur doit porter une attention particulière à la quantité de poissons qu'il a en sa possession en ce qui a trait aux espèces pour lesquelles une limite de possession s'applique. Consultez les [règles sur la pêche sportive](#);
- un piégeur n'a pas à respecter les limites de possession lorsqu'il possède des poissons capturés en vertu d'un permis de pêche commerciale;
- un piégeur ne peut pas transporter de poissons vivants.

Vente et achat de gibier et de poisson

Il est interdit de vendre ou d'acheter un animal, un invertébré ou un sous-produit de la faune dont la vente est interdite par règlement.

La vente ou l'achat de la vésicule biliaire et de bile d'ours sont interdits.

L'achat et la vente de la chair comestible de tout animal qui a été prélevé légalement et pour lequel une période de piégeage est prévue sont permis du troisième jour après l'ouverture de la période de piégeage de cet animal jusqu'au quinzième jour après sa fermeture.

Il est interdit de vendre, de troquer, d'acheter ou d'offrir d'acheter les poissons d'eau douce.

Toutefois, une personne peut vendre ou acheter des poissons à l'état mort s'ils ont été capturés avec un permis de pêche commerciale ou s'ils proviennent d'un établissement piscicole.

Règles particulières pour certains territoires

Le piégeage se pratique sur différents types de territoires. Certaines règles particulières s'appliquent pour eux. Le piégeur doit déterminer avec exactitude l'endroit où il désire piéger.

Pour connaître en détail les limites d'un territoire visé par le piégeage, contactez le [bureau de la gestion de la faune de la région](#) concernée.

Parties libres des terres du domaine de l'État et des terres privées

Le titulaire d'un permis de piégeage professionnel pour résident peut piéger sur les terres du domaine de l'État à l'exception des réserves de castor avec des droits exclusifs aux Autochtones et aux Inuits.

Il peut aussi piéger sur des terres privées. Vous devez alors demander l'autorisation du propriétaire foncier avant d'accéder à ses terres privées.

En milieu périurbain, vous devez tenir compte de la présence des autres citoyens lorsque vous piégez. Consultez [La chasse à l'aube du XXI^e siècle \(PDF 573 Ko\)](#) pour appliquer les règles qui s'y appliquent.

Certains propriétaires des régions du Bas-Saint-Laurent, du Centre-du-Québec, de la Chaudière-Appalaches, de l'Estrie et de la Montérégie ont conclu une entente avec le gouvernement pour faciliter la gestion de la faune et l'accessibilité aux terres privées pour les piégeurs. Si vous piégez sans autorisation sur ces propriétés, vous pourriez être poursuivis directement par le gouvernement.

Cette mesure vaut aussi pour les terrains visés par une entente conclue entre un propriétaire et une association ou un organisme dont la vocation est de favoriser l'accès des piégeurs à des terrains privés et qui est reconnu à cet effet par le gouvernement, aux fins d'accessibilité de la faune.

Pourvoiries détentrices de droits exclusifs de piégeage

Certaines pourvoiries détiennent des droits exclusifs de piégeage sur leur territoire. Pour y piéger, vous devez obtenir l'autorisation du pourvoyeur et avoir le document en faisant foi avec vous. Vous devez le montrer à un agent ou à un assistant de la protection de la faune s'il vous le demande.

Pour savoir quels pourvoyeurs détiennent ces droits exclusifs de piégeage, contactez le [bureau de la gestion de la faune](#) de la région concernée.

Terrains sous bail de droits exclusifs de piégeage

Le titulaire d'un permis de piégeage professionnel peut obtenir un terrain sous bail de droits exclusifs de piégeage. Le gouvernement en offre par tirage au sort tous les ans.

Pour obtenir un tel terrain, [consultez les informations et conditions à respecter](#).

Refuges fauniques

Dans un refuge faunique, certaines conditions d'utilisation des ressources sont fixées en vue de conserver l'habitat de la faune ou d'une espèce faunique.

Des restrictions particulières peuvent s'appliquer au piégeage selon le refuge faunique.

Refuge faunique de Deux-Montagnes (UGAF 24) et **refuge faunique de l'Îlet-aux-Alouettes** (UGAF 41) : le piégeage est interdit;

Refuge faunique de la Grande-Île (UGAF 25) : le piégeage est interdit du 1^{er} avril au 31 juillet;

Refuge faunique de Pointe-du-Lac (UGAF 37) : il est interdit d'y piéger, d'y accéder, d'y circuler ou d'y pratiquer toute activité du 25 septembre au 26 décembre;

Refuge faunique des Battures-de-Saint-Fulgence (UGAF 52) : un piégeur peut circuler à tout endroit pendant les périodes de piégeage, pour accéder à ses lieux de piégeage ou pour y récupérer les animaux piégés;

Refuge faunique de l'Île Laval (UGAF 55) : le piégeage est permis en observant les conditions d'accès au territoire;

Refuge faunique de la Pointe-de-l'Est (UGAF 69) : le piégeage est permis en observant les conditions d'accès et de circulation sur ce territoire;

Refuge faunique de la Rivière-des-Mille-Îles (UGAF 24 et 86) : une personne qui piège peut accéder et circuler à tout endroit.

Réserves fauniques

Une personne qui pratique le piégeage dans une réserve faunique peut y circuler pendant les périodes de chasse à accès contingenté à l'orignal et au cerf de Virginie.

Réserves naturelles

Une réserve naturelle est une propriété privée protégée par une entente de conservation conclue entre un propriétaire et le ministre de l'Environnement, de la Lutte contre les changements climatiques, de la Faune et des Parcs. Sa reconnaissance vise à garantir le maintien des caractéristiques naturelles justifiant l'intérêt de conservation de cette propriété. Elle est encadrée par les dispositions de la Loi sur la conservation du patrimoine naturel.

Dans une réserve naturelle, les activités d'exploitation de la faune peuvent faire l'objet de mesures plus restrictives que celles prévues par la réglementation provinciale. Avant de circuler sur cette propriété privée, il est nécessaire d'obtenir l'autorisation du propriétaire et de s'informer des mesures particulières en vigueur.

Pour plus de renseignements, visitez le site [Web du ministère de l'Environnement, de la Lutte contre les changements climatiques, de la Faune et des Parcs](#) ou composez le numéro sans frais [1 800 561-1616](#).

Refuges d'oiseaux migrateurs et réserves nationales de faune

Les refuges d'oiseaux migrateurs et les réserves nationales de faune sont gérés par le gouvernement du Canada. Le piégeage peut y être permis à certaines conditions.

Pour plus de renseignements, visitez le [site Web d'Environnement et Changement climatique Canada](#) ou composez le numéro sans frais [1 800 668-6767](#).

Réserves de chasse et de pêche

Les réserves de chasse et de pêche bénéficient d'une réglementation particulière, qui diffère d'une réserve à l'autre. Certaines d'entre elles exigent l'obtention d'une autorisation pour circuler ou pour pratiquer une activité. D'autres interdisent la possession d'armes ou d'engins de chasse à l'intérieur de leurs limites.

Réserves de castor et territoires de la Baie-James, du Nord et du Nord-Est québécois

À l'exception de celle de Saguenay, les réserves de castor et les territoires de la Baie-James, du Nord et du Nord-Est québécois sont réservés exclusivement aux Autochtones en vertu du Règlement sur les réserves de castor et de la Loi sur les droits de chasse et de pêche dans les territoires de la Baie-James et du nord du Québec.

Ces territoires sont situés au nord du 49^e parallèle et touchent certaines parties des régions de l'Abitibi-Témiscamingue, de l'Outaouais, de la Haute-Mauricie, du Saguenay-Lac-Saint-Jean et de la Côte-Nord. Cette mesure concerne les unités de gestion des animaux à fourrure (UGAF) 6, 7, 29, 31, 32, 50, 56 et 87 à 96.

Territoires où le piégeage est interdit

Il est interdit de piéger dans un parc national provincial ou fédéral, une station forestière ou une réserve écologique ainsi que dans l'UGAF 67.

Le piégeage est également interdit sur les territoires suivants :

- les Laurentides (Centre touristique et éducatif des Laurentides à Saint-Faustin) (UGAF 23);
- Bois-de-Belle-Rivière (municipalité de Mirabel) (UGAF 24);
- massif de la Petite-Rivière-Saint-François (UGAF 40);
- Les Palissades (UGAF 41);
- Centre d'études et de recherches Manicouagan (UGAF 57);
- Charles-B.-Banville (UGAF 76);
- Drummondville (situé à Saint-Majorique et Drummondville) (UGAF 82) et, du troisième samedi de septembre au 26 décembre, sur une partie du canal Beauharnois et des terres qui le bordent (UGAF 84);
- Chute-à-Michel (Cégep de Saint-Félicien) (UGAF 47);
- les propriétés de la [Commission de la capitale nationale](#) (UGAF 9) dont fait partie la réserve de chasse du parc de la Gatineau;
- Secteur A de la forêt Montmorency.

Terrains sous bail de droits exclusifs de piégeage

Les terrains de piégeage sont des parcelles de territoire réservées au piégeage. Ils peuvent être situés dans une réserve faunique, une zec ou sur les terres du domaine de l'État, mais hors des [réserves de castor et des territoires conventionnés](#).

L'exploitation d'un terrain de piégeage est conditionnelle à l'obtention d'un bail de droits exclusifs de piégeage d'une durée de neuf ans. Ce bail fixe les conditions entre le gouvernement du Québec et le locataire relativement à l'exploitation des animaux à fourrure sur ce terrain. Les droits exclusifs attribués sur un terrain de piégeage sont assujettis au respect des conditions du bail. Pour connaître la localisation géographique et la délimitation territoriale d'un terrain de piégeage, vous devez écrire au [bureau de la gestion de la faune](#) de la région où il se trouve.

Obtenir, renouveler et agrandir un terrain de piégeage

Un titulaire de permis de piégeage professionnel pour résident peut détenir un terrain sous bail de droits exclusifs de piégeage. C'est par un tirage au sort que le gouvernement offre ceux disponibles chaque année vers la mi-juin.

Pour en obtenir un, vous devez :

- être un résident du Québec;
- posséder un certificat du piégeur avec le code « P »;
- avoir au moins 18 ans;
- être inscrit au tirage au sort sur le site Web de la [Société des établissements de plein air du Québec \(Sépaq\)](#)

Une personne ne peut avoir qu'un seul bail. Elle peut participer au tirage au sort même si elle en détient un, mais elle doit [transférer ou échanger le terrain](#) en surplus si elle en remporte un.

Toute autre personne titulaire d'un permis de piégeage professionnel peut piéger sur un terrain sous bail de droits exclusifs de piégeage avec l'autorisation de son locataire. Cette personne doit avoir sur elle le [document attestant l'autorisation de piéger \(PDF 259 Ko\)](#) obtenue du titulaire du bail. Elle doit le montrer à un agent ou à un assistant de la protection de la faune s'il en fait la demande. La même règle s'applique pour piéger sur le territoire de droits exclusifs de piégeage d'une pourvoirie.

Le locataire d'un bail de droits exclusifs doit respecter le seuil commercial de fourrure.

Payer le loyer

Vous devez payer le loyer de votre terrain de piégeage chaque année en vous rendant dans un [point de vente de permis](#), entre le 1^{er} septembre et le 1^{er} novembre.

Le coût du loyer est calculé selon la superficie du terrain.

Le 1^{er} avril de chaque année, le tarif est indexé à partir de l'indice des prix à la consommation (IPC) publié par Statistique Canada.

Le paiement du loyer est non remboursable. Il s'applique pour une période annuelle s'échelonnant du 1^{er} septembre au 31 août de l'année suivante.

Si les conditions du bail sont respectées, un avis de paiement est envoyé par la poste avant le 1^{er} septembre. Le paiement du bail peut être effectué séparément lors de l'achat du permis de piégeage en deux transactions distinctes dans un point de vente. À titre de preuves, les reçus de paiement du bail et du permis de piégeage doivent être conservés.

Bâtiments

Vous pouvez construire des bâtiments comme un camp pour pratiquer votre activité. Vous devez cependant respecter les normes et conditions établies par règlement.

Si vous perdez ou abandonnez votre droit de piégeage, vous devez transférer les bâtiments au nouveau locataire selon les modalités prévues. Le nouveau locataire ne pourra piéger sur le terrain que lorsqu'il aura acquis ces bâtiments.

Dans le cas où la valeur réelle des bâtiments est supérieure à la valeur maximale établie par règlement (12 400 \$) et si vous n'autorisez pas leur vente à cette valeur maximale, vous devez les démolir ou les enlever dans un délai d'un an.

Renouveler et agrandir un terrain de piégeage

Pour conserver votre bail, vous devez :

- payer votre loyer chaque année;
- acheter votre permis annuel de piégeage professionnel;
- respecter le [seuil commercial d'exploitation](#);
- respecter les normes et conditions de construction et de localisation des bâtiments.

Si les deux premières conditions ne sont pas respectées, votre bail sera annulé.

Votre bail sera automatiquement renouvelé si vous respectez toutes les conditions mentionnées ci-dessus. Un nouveau bail vous sera envoyé par la poste. Vérifiez l'exactitude des renseignements personnels sur chaque exemplaire du bail avant de le signer et de le retourner. Si vos coordonnées changent, transmettez-les à un responsable de la zec, de la réserve faunique ou de la pourvoirie où se trouve votre terrain.

Si vous voulez agrandir ou modifier la superficie ou la limite d'un terrain, vous devez faire une demande par écrit au [bureau de la gestion de la faune](#) de la région concernée. Des critères de

normalisation s'appliquent afin que la superficie d'un terrain respecte la superficie moyenne de l'ensemble des terrains d'une ou de plusieurs unités de gestion des animaux à fourrure (UGAF). Vous devez également remplir des critères de performance (ex. : rendement du piégeur, dossier exemplaire, etc.).

Lorsque la modification est accordée, vous devez payer un loyer en fonction de la nouvelle superficie totale inscrite sur le bail.

Le gouvernement pourrait exceptionnellement modifier les limites ou la superficie d'un terrain de piégeage, par exemple s'il y a un besoin d'harmoniser l'utilisation des ressources naturelles et fauniques d'un territoire.

Transférer, échanger ou annuler un bail

Vous pouvez transférer votre bail de terrains à droits exclusifs à un autre piégeur. Vous devez remplir la [demande de transfert \(PDF 37 Ko\)](#) en communiquant avec le [bureau de la gestion de la faune](#) de la région concernée avant le 1^{er} août de l'année en cours.

Vous devez céder votre bail à un piégeur qui détient un certificat du piégeur valide avec le code « P » et avoir piégé sur votre terrain au courant de l'année avant le transfert du bail.

Le nouveau locataire devra payer les frais d'analyse du dossier.

De plus, le nouveau locataire ne devra pas avoir reçu un avis d'annulation de son bail ni avoir été reconnu coupable d'une infraction menant à l'annulation ou à la suspension de son certificat du chasseur ou du piégeur au cours des deux années précédant la date de sa demande de transfert.

Si des bâtiments comme un camp sont érigés sur le terrain de piégeage, vous devez attendre l'autorisation écrite du ministère de l'Environnement, de la Lutte contre les changements climatiques, de la Faune et des Parcs. Ce dernier vérifiera l'admissibilité d'un transfert du bail (incluant un échange de terrain) avant de procéder à leur vente. La demande doit comprendre un acte constatant la cession des bâtiments érigés sur le territoire indiqué dans le bail du nouveau locataire. Le transfert du bail sera autorisé lorsque toutes les conditions seront remplies.

Vous pouvez échanger votre terrain avec un autre titulaire de bail de droits exclusifs de piégeage. Votre [demande d'échange \(PDF 37 Ko\)](#) doit être faite par écrit au ministère de l'Environnement, de la Lutte contre les changements climatiques, de la Faune et des Parcs avant le 1^{er} août de l'année en cours. Chacun des titulaires doit avoir piégé sur le terrain de piégeage au cours de l'année du transfert.

Les mêmes conditions que pour un transfert s'appliquent pour un échange de bail.

Legs

Vous pouvez léguer votre bail et vos bâtiments à une personne en l'indiquant dans votre testament. Le nouveau locataire devra respecter les mêmes [conditions que pour l'obtention d'un terrain de piégeage](#). Il faut être à la fois locataire désigné du bail et propriétaire du camp pour pouvoir l'obtenir. Cette personne ne peut pas seulement conserver le camp. Si c'est le cas, le bail sera annulé ou non renouvelé. L'héritier devra alors vendre le camp à un nouveau locataire sélectionné par tirage au sort.

Annulation et non-renouvellement d'un bail

Votre bail est annulé ou non renouvelé si vous avez fait une déclaration frauduleuse, si vous l'abandonnez volontairement ou si vous n'avez pas respecté les conditions établies, c'est-à-dire

si vous vous trouvez dans l'une des situations suivantes :

- vous présentez un certificat du chasseur ou du piégeur invalide;
- vous ne payez pas votre loyer à la date prévue;
- vous ne respectez pas le seuil commercial d'exploitation;
- vous n'achetez pas votre permis annuel de piégeage ou votre permis est invalide;
- vous ne respectez pas les normes et conditions de construction et de localisation des bâtiments (ou camp).

Votre bail est immédiatement annulé si vous êtes condamné et si cette condamnation entraîne l'invalidité de votre certificat du piégeur.

Le gouvernement du Québec pourrait annuler ou ne pas renouveler un bail afin d'harmoniser des usages fauniques avec d'autres utilisations des ressources naturelles sur un territoire donné, comme pour la création d'un parc national.

Lorsque votre bail est annulé ou non renouvelé, vous devez cesser d'y piéger. Vous conservez votre droit d'occupation jusqu'à ce que la vente du camp au nouveau locataire soit officialisée. L'obligation de vendre votre camp peut commencer seulement lorsque le gouvernement vous communique par écrit les coordonnées du nouveau locataire désigné au bail.

Obligation pour les locataires de bail

En tant que locataire d'un bail de droits exclusifs de piégeage, vous devez respecter le seuil commercial d'exploitation pendant la période de validité de votre permis.

Chaque année, vous devez atteindre ce seuil commercial d'exploitation, c'est-à-dire l'obligation de vendre au moins 15 fourrures non apprêtées provenant d'au moins 5 espèces piégées sur le territoire décrit dans votre bail. La vente doit se faire auprès d'un [commerçant de fourrures, d'un apprêteur ou d'une maison d'encan](#).

Si la superficie du terrain de piégeage décrit dans le bail est inférieure ou égale à 20 km², le nombre de fourrures non apprêtées devant être vendues est réduit à 10. Elles doivent provenir d'au moins 3 espèces d'animaux à fourrure piégés sur le territoire décrit dans votre bail.

Les fourrures non apprêtées doivent provenir **uniquement** de votre terrain de piégeage mentionné à votre bail. Les animaux à fourrure piégés en dehors du territoire décrit dans votre bail de droits exclusifs de piégeage ou sur d'autres terrains de piégeage ne doivent pas être pris en compte dans le calcul.

Toutefois, vous pouvez calculer les fourrures d'animaux capturés par un autre piégeur professionnel qui a été autorisé à piéger sur votre territoire. Il ne doit pas avoir reçu un avantage quelconque. Ces fourrures doivent être incluses avec les vôtres lors de la commercialisation.

Seules les transactions de fourrures brutes effectuées au plus tard le 1^{er} juillet d'une même

année avec un titulaire d'un permis valide de commerçant de fourrures (maison d'enchères, tannerie, taxidermiste, etc.) seront comptabilisées dans le seuil commercial d'exploitation.

Le formulaire « Achat ou réception de fourrures d'animaux sauvages à l'état brut » d'un commerçant de fourrures du Québec est le seul reconnu à cet effet. Vous devez donc conserver la copie qui vous sera remise afin de pouvoir prouver que vous avez atteint ce calcul.

Vous devez également vous assurer de l'exactitude des renseignements déclarés dans ce formulaire : nom, numéro de certificat du piégeur, nombre de captures selon l'espèce et l'unité de gestion des animaux à fourrure de votre terrain de piégeage et numéro des coupons de transport utilisés pour chaque capture d'ours noir, s'il y a lieu.

Engins de piégeage

Pièges autorisés par espèces

Le type d'engin autorisé pour le piégeage varie selon l'espèce. La plupart doivent être certifiés.

Consulter les [meilleures pratiques de piégeage \(PDF 20 Mo\)](#).

[Fiches des meilleurs modèles de conception d'un collet mortel pour les renards, les lynx, le coyote et le loup \(PDF 704 Ko\)](#)

Castor

L'utilisation des pièges suivants est autorisée :

- Piège mortel (ressort), mais [doit être certifié](#).
- Cage à capture vivante, mais [doit être certifiée](#).
- Système de noyade installé pour retenir l'animal par une patte à l'aide d'un piège à mâchoires.
- Système de noyade installé pour retenir l'animal à l'aide d'un collet, lequel est muni d'un dispositif qui l'empêche de se relâcher.

Loutre de rivière

L'utilisation des pièges suivants est autorisée :

- Piège mortel (ressort), mais [doit être certifié](#).
- Système de noyade installé pour retenir l'animal par une patte à l'aide d'un piège à mâchoires.
- Système de noyade installé pour retenir l'animal à l'aide d'un collet, lequel est muni d'un dispositif qui l'empêche de se relâcher.

Rat musqué

L'utilisation des pièges suivants est autorisée :

- Piège mortel (ressort), mais [doit être certifié](#).
- Système de noyade installé pour retenir l'animal par une patte à l'aide d'un piège à mâchoires, mais [doit être certifié \(PDF 8.12 Mo\)](#).
- Système de noyade installé pour retenir l'animal par une patte à l'aide d'un piège à mâchoires, lequel est muni d'un dispositif prévenant l'automutilation (ex. : « Stoploss »).
- Système de noyade installé pour retenir l'animal à l'aide d'un collet, lequel est muni d'un dispositif qui l'empêche de se relâcher, mais [doit être certifié \(PDF 8.12 Mo\)](#).
- Cage mortelle sous-marine, mais seulement aux [périodes indiquées](#). La cage doit avoir un clapet à chaque ouverture. Elle peut être munie d'ailes ou de guideaux, destinée à être submergée par un minimum de 2,5 cm d'eau. La longueur de la cage est d'au plus

92 cm. Lorsque la cage est ronde, le diamètre est d'au plus 35 cm. Si elle est d'une autre forme, les côtés sont d'au plus 20,5 cm. Le grillage de la cage ne peut avoir un diamètre inférieur à 2,5 cm lorsque les mailles sont rondes et il ne peut avoir une diagonale inférieure à 3,5 cm lorsqu'elles sont d'une autre forme.

Vison d'Amérique

L'utilisation des pièges suivants est autorisée :

- Piège mortel (ressort).
- Système de noyade installé pour retenir l'animal par une patte à l'aide d'un piège à mâchoires.
- Système de noyade installé pour retenir l'animal par une patte à l'aide d'un piège à mâchoires, lequel est muni d'un dispositif prévenant l'automutilation (ex. : « Stoploss »).
- Système de noyade installé pour retenir l'animal à l'aide d'un collet, lequel est muni d'un dispositif qui l'empêche de se relâcher.
- Cage mortelle sous-marine, mais seulement aux [périodes indiquées](#). La cage doit avoir un clapet à chaque ouverture. Elle peut être munie d'ailes ou de guideaux, destinée à être submergée par un minimum de 2,5 cm d'eau. La longueur de la cage est d'au plus 92 cm. Lorsque la cage est ronde, le diamètre est d'au plus 35 cm. Si elle est d'une autre forme, les côtés sont d'au plus 20,5 cm. Le grillage de la cage ne peut avoir un diamètre inférieur à 2,5 cm lorsque les mailles sont rondes et il ne peut avoir une diagonale inférieure à 3,5 cm lorsqu'elles sont d'une autre forme.

Ours noir

L'utilisation des pièges suivants est autorisée :

- Collet mortel muni d'un dispositif l'empêchant de se relâcher, lorsque refermé sur le cou de l'animal (système sur terre), mais **seulement à l'automne**.
- Lacet à capture vivante muni d'un dispositif l'empêchant de se relâcher, lorsque refermé sur une patte de l'animal.

Martre d'Amérique, pékan et raton laveur

L'utilisation des pièges suivants est autorisée :

- Piège mortel (ressort), mais [doit être certifié](#).
- Collet mortel muni d'un dispositif l'empêchant de se relâcher, lorsque refermé sur le cou de l'animal (système sur terre).
- Piège à capture vivante (ressort) conçu pour retenir l'animal par une patte (système sur terre). Il est autorisé seulement pour le raton laveur et le piège [doit être certifié](#).
- Cage à capture vivante. Elle est autorisée seulement pour le raton laveur et le piège [doit être certifié](#). La cage doit avoir une longueur de plus de 122 cm et une hauteur de plus de 46 cm.

Coyote et loup

L'utilisation des pièges suivants est autorisée :

- Piège mortel (ressort).
- Collet mortel muni d'un dispositif l'empêchant de se relâcher, lorsque refermé sur le cou de l'animal (système sur terre).
- Piège à capture vivante (ressort) muni de mâchoires adaptées et conçu pour retenir l'animal par une patte (système sur terre). Ce type de piège doit être muni de deux mâchoires parallèles d'au moins 9 mm d'épaisseur (laminées métalliques) ou ne se touchant pas sur toute leur longueur lorsqu'elles sont refermées l'une sur l'autre (décalées) ou n'ayant pas de surface de contact métallique avec l'animal (coussinées ou non métalliques). Pour le loup, le piège [doit être certifié](#).
- Lacet à capture vivante muni d'un dispositif l'empêchant de se relâcher, lorsque refermé sur une patte de l'animal (système sur terre). Pour le loup, le piège [doit être certifié](#).

Lynx du Canada et lynx roux

L'utilisation des pièges suivants est autorisée :

- Piège mortel (ressort), mais [doit être certifié](#).
- Collet mortel muni d'un dispositif l'empêchant de se relâcher, lorsque refermé sur le cou de l'animal (système sur terre).
- Piège à capture vivante (ressort) conçu pour retenir l'animal par une patte (système sur terre), mais [doit être certifié](#).
- Lacet à capture vivante muni d'un dispositif l'empêchant de se relâcher, lorsque refermé sur une patte de l'animal (système sur terre), mais [doit être certifié](#).

Renard arctique et renard roux

L'utilisation des pièges suivants est autorisée :

- Piège mortel (ressort).
- Collet mortel muni d'un dispositif l'empêchant de se relâcher, lorsque refermé sur le cou de l'animal (système sur terre).
- Piège à capture vivante (ressort) conçu pour retenir l'animal par une patte (système sur terre) et dont les mâchoires ne sont pas munies de dents, crocs, griffes, barbelés ou autres dentelures.
- Piège à capture vivante (ressort) muni de mâchoires adaptées et conçu pour retenir l'animal par une patte (système sur terre). Ce type de piège doit être muni de deux mâchoires parallèles d'au moins 9 mm d'épaisseur (laminées métalliques) ou ne se touchant pas sur toute leur longueur lorsqu'elles sont refermées l'une sur l'autre (décalées) ou n'ayant pas de surface de contact métallique avec l'animal (coussinées ou non métalliques).
- Lacet à capture vivante muni d'un dispositif l'empêchant de se relâcher, lorsque refermé

sur une patte de l'animal (système sur terre).

Belette à longue queue, belette pygmée, écureuil gris, écureuil roux, hermine et mouffette rayée

L'utilisation des pièges suivants est autorisée :

- Piège mortel (ressort). Pour les belettes et l'hermine, le piège est autorisé [s'il est certifié seulement](#).
- Collet mortel muni d'un dispositif l'empêchant de se relâcher, lorsque refermé sur le cou de l'animal (système sur terre).
- Cage à capture vivante. Elle est autorisée **seulement pour la mouffette rayée**. La cage doit avoir une longueur de plus de 122 cm et une hauteur de plus de 46 cm.

Liste des pièges certifiés

Pièges mortels à utilisation obligatoire

Pour ne pas blesser inutilement les animaux, vous devez utiliser les pièges certifiés selon les normes internationales de piégeage sans cruauté (NIPSC) suivants dans le cas d'un piège mortel.



Pour reconnaître un piège certifié NIPSC, il doit avoir un des ces logos.

Castor

Liste des pièges certifiés NIPSC à utiliser :

- Bélisle classique 330
- Bélisle Super X 280
- Bélisle Super X 330
- B.M.I. 280 Body Gripper
- B.M.I. 330 Body Gripper
- B.M.I. BT 300
- Bridger 330
- Duke 280
- Duke 330
- LDL C280
- LDL C280 Magnum
- LDL C330
- LDL C330 Magnum
- Rudy 280
- Rudy 330
- Sauvageau 1000-11F
- Sauvageau 2001-8

- Sauvageau 2001-11
- Sauvageau 2001-12
- Sauvageau 2001-14
- Species-Specific 330 Dislocator Half Magnum
- Species-Specific 440 Dislocator Half Magnum
- Woodstream Oneida Victor Conibear 280
- Woodstream Oneida Victor Conibear 330

Belettes et hermine

Liste des pièges certifiés NIPSC à utiliser :

- Bélisle Super X 110
- Bélisle Super X 120
- B.M.I 60
- B.M.I. Body Gripper 120 Magnum
- B.M.I. Body Gripper 126 Magnum
- Bridger 120
- Bridger 120 Magnum Bodygripper
- Bridger 155 Magnum Bodygripper
- Koro Muskrat Trap
- Koro Rodent Trap
- Koro Large Rodent Double spring
- KT-140 (Russe)
- LDL B120 Magnum
- Ouell 3-10
- Ouell 411-180
- Ouell RM
- Rudy 120 Magnum
- Sauvageau 2001-5
- Sauvageau C120 Magnum
- Sauvageau C120 « Reverse Bend »
- Trappe à rat Victor
- Triple M
- WCS Shorty Tube Trap
- WCS Tube Trap Int'l
- Woodstream Oneida Victor Conibear 110
- Woodstream Oneida Victor Conibear 120

Loutre

Liste des pièges certifiés NIPSC à utiliser :

- Bélisle Super X 220
- Bélisle Super X 280

- Bélisle Super X 330
- LDL C220
- LDL C220 Magnum
- LDL C280 Magnum
- Rudy 220 Plus
- Rudy 280
- Rudy 330
- Sauvageau 2001-8
- Sauvageau 2001-11
- Sauvageau 2001-12
- Woodstream Oneida Victor Conibear 220
- Woodstream Oneida Victor Conibear 280
- Woodstream Oneida Victor Conibear 330

Lynx du Canada et lynx roux

Liste des pièges certifiés NIPSC à utiliser :

- Bélisle Super X 280
- Bélisle Super X 330
- B.M.I. 220 Body Gripper
- B.M.I. 220 Body Gripper Magnum
- B.M.I. 280 Body Gripper
- B.M.I. 280 Body Gripper Magnum
- Bridger 220
- Bridger 280 Mag. Bodygripper
- Duke 280
- LDL C220
- LDL C220 Magnum
- LDL C280 Magnum
- LDL C330
- LDL C330 Magnum
- Rudy 330
- Sauvageau 2001-8
- Sauvageau 2001-11
- Woodstream Oneida Victor Conibear 330

Martre

Liste des pièges certifiés NIPSC à utiliser :

- Bélisle Super X 120
- Bélisle Super X 160
- B.M.I. 126 Body Gripper Magnum
- Koro n° 1

- Koro n° 2
- KP120 (Russie)
- LDL B120 Magnum
- LDL C160 Magnum
- Northwoods 155
- Oneida Victor Conibear 120-3 Magnum Stainless Steel
- Rudy 120 Magnum
- Rudy 160 Plus
- Sauvageau C120 Magnum
- Sauvageau 2001-5
- Sauvageau 2001-6

Pékan

Liste des pièges certifiés NIPSC à utiliser :

- Bélisle Super X 120
- Bélisle Super X 160
- Bélisle Super X 220
- Koro n° 2
- LDL C160 Magnum
- LDL C220 Magnum
- Rudy 120 Magnum
- Rudy 160 Plus
- Rudy 220 Plus
- Sauvageau 2001-5
- Sauvageau 2001-6
- Sauvageau 2001-7
- Sauvageau 2001-8

Raton laveur

Liste des pièges certifiés NIPSC à utiliser :

- Bélisle Classique 220
- Bélisle Super X 160
- Bélisle Super X 220
- Bélisle Super X 280
- B.M.I. 160 Body Gripper
- B.M.I. 220 Body Gripper
- B.M.I. 280 Body Gripper
- B.M.I. 280 Body Gripper Magnum
- Bridger 160
- Bridger 220
- Bridger 280 Body Gripper Magnum

- Duke 160
- Duke 220
- Koro n° 2
- LDL C160
- LDL C160 Magnum
- LDL C220
- LDL C220 Magnum
- LDL C280 Magnum
- Northwoods 155
- Oneida Victor C-220 Stainless Steel
- Rudy 160
- Rudy 160 Plus
- Rudy 220
- Rudy 220 Plus
- Sauvageau 2001-6
- Sauvageau 2001-7
- Sauvageau 2001-8
- Species-Specific 220 Dislocator Half Magnum
- Woodstream Oneida Victor Conibear 160
- Woodstream Oneida Victor Conibear 220

Rat musqué (sur la terre)

Liste des pièges certifiés NIPSC à utiliser :

- Bélisle Super X 110
- Bélisle Super X 120
- B.M.I. 120 Body Gripper
- B.M.I. 120 Body Gripper Magnum
- B.M.I. 126 Body Gripper Magnum
- Bridger 120
- Bridger 120 Magnum Body gripper
- Bridger 155 Magnum Body gripper
- CONV 110 CAN (Hollande)
- Duke 120
- FMB 110 SS (Hollande)
- FMB 150 SS (Hollande)
- FS-110 SS (Hollande)
- HZ-110 Stainless Steel (Holland)
- Koro Muskrat Trap
- Koro Large Rodent Double-spring
- KT-140 (Russe)
- LDL B120
- LDL B120 Magnum
- Ouell 411-180

- Oneida Victor Conibear 110-3 Stainless Steel
- Oneida Victor Conibear 110-3 Magnum Stainless Steel
- Oneida Victor 120 Stainless Steel
- Oneida Victor Conibear 120-3 Stainless Steel
- Oneida Victor Conibear 120-3 Magnum Stainless Steel
- Ouell RM
- Rudy 110
- Rudy 120
- Rudy 120 Magnum
- Sauvageau 2001-5
- Sauvageau C120 Magnum
- Sauvageau C120 « Reverse Bend »
- Triple M
- WCS Shorty Tube Trap
- WCS Tube Trap Int'l
- Woodstream Oneida Victor Conibear 110
- Woodstream Oneida Victor Conibear 120

Rat musqué (sous l'eau)

Tout piège à mâchoire (mortel ou à patte) qui exerce une force de serrage sur l'animal et installé pour le maintenir sous l'eau.

Fiche d'identification des pièges certifiés pour la capture mortelle

Ce document présente des illustrations de pièges certifiés selon les Normes internationales de piégeage sans cruauté pour la capture mortelle et vivante des animaux à fourrure au Canada. Il permet d'identifier le nom du modèle de fabrication, son numéro (ou marque) avec son emplacement, l'espèce visée, le type d'installation (sous l'eau ou sur terre) et ses dimensions (par ex. largeur et longueur lorsque le piège est refermé). Ce document a été produit par l'Institut de la fourrure du Canada.



FUR INSTITUTE
OF CANADA

INSTITUT DE LA FOURRURE
DU CANADA



FICHES D'IDENTIFICATION DE PIÈGES CERTIFIÉS

NORMES INTERNATIONALES DE PIÈGEAGE SANS CRUAUTÉ

JANVIER 2024



FUR INSTITUTE
OF CANADA

INSTITUT DE LA FOURRURE
DU CANADA

Publication autorisée par le **Comité canadien des directeurs de la Faune.**

Tout droit réservés. Il est interdit de reproduire ou transmettre le contenu de la présente publication, sous quelque forme ou par quel moyen que ce soit sans l'autorisation écrite préalable de l'Institut de la fourrure du Canada.

ISBN : 978-0-9694537-7-2

Périodicité : annuelle

Cette publication a été produite sous la direction de :

Pierre Canac-Marquis

Coordonnateur du programme canadien de recherche et de certification de pièges, Institut de la fourrure du Canada

JANVIER 2024

TABLE DES MATIÈRES

Chapitre 1 - PIÈGES MORTELS

BÉLISLE « CLASSIQUE ».....	7
BÉLISLE « SUPER X »	9
BMI « BODY GRIPPER ».....	11
BRIDGER	13
DUKE	15
CONV (Pays-Bas)	17
EIABZUGSEISEN (Allemagne).....	18
FMB + FS (Pays-Bas).....	19
HZ (Pays-Bas).....	20
KLEINER SCHWANENHALS (Allemagne).....	21
KT-140 (Russie).....	22
KORO	23
LDL, SÉRIE « B » ET « C MAGNUM ».....	25
LDL, SÉRIE « C »	27
OUELL.....	29
RUDY.....	31
SAUVAGEAU 1000-11 F.....	33
SAUVAGEAU « SÉRIE 2001 ».....	35
SAUVAGEAU C120 MAGNUM.....	37
SAUVAGEAU C120 « REVERSE BEND ».....	39
SPECIES SPECIFIC DISLOCATOR HALF MAGNUM.....	41
TRIPLE M	43
VICTOR.....	44
WOODSTREAM ONEIDA VICTOR CONIBEAR.....	45
WOODSTREAM ONEIDA VICTOR « NORTHWOODS ».....	47
WOODSTREAM ONEIDA VICTOR CONIBEAR « STAINLESS STEEL ».....	49
WCS « TUBE TRAP INT'L ».....	50

Chapitre 2 - PIÈGES À CAPTURE VIVANTE

BÉLISLE «LACET»	53
BEER	55
BREATHE EASY	56
BRIDGER ALASKAN NO 5	57
BRIDGER BRAWN	58
BRIDGER « COIL SPRINGS » MÂCHOIRES DÉCALÉES + LAMINÉES	59
BRIDGER « T3 »	61
COMSTOCK	62
DAM BEAVER	63
DUFFER	64
DUKE	65
DUKE DP	66
EGG TRAP	67
EZEE SET	68
HANCOCK	69
KORO "KLAM"	70
LAY	71
LIL' GRIZZ GETRZ	72
LIVESTOCK PROTECTION	73
MB	74
MUSKWA	75
NO-BS-LURES	76
ONEIDA VICTOR « COIL SPRINGS » MÂCHOIRES DÉCALÉES + LAMINÉES	77
ONEIDA VICTOR «COIL SPRINGS» NO 3 MÂCHOIRES NON-DÉCALÉES + LAMINÉES	79
ONEIDA VICTOR «SOFT CATCH»	81
ONEIDA VICTOR «SOFT CATCH» NO 3 (MODIFIÉ POUR LE LOUP)	83
RUDY RED WOLF	84

Chapitre 1

PIÈGES MORTELS



FUR INSTITUTE
OF CANADA

INSTITUT DE LA FOURRURE
DU CANADA

Fiche d'identification de pièges certifiés

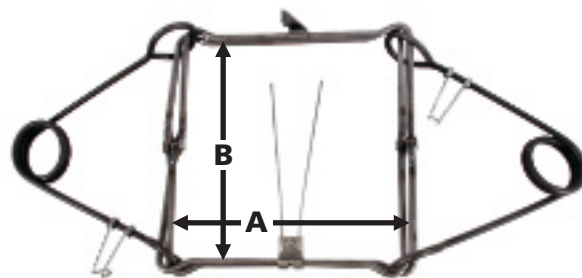
JANVIER 2024

BÉLISLE « CLASSIQUE »

PIÈGE ARMÉ



PIÈGE FERMÉ



MODÈLE	CERTIFICATION ANIPSC		MESURE INTÉRIEURE PRISE SUR LA MÊME MÂCHOIRE (PIÈGE FERMÉ)	
	NUMÉRO	ESPÈCES VISÉES	LARGEUR (A)	HAUTEUR (B)
120		Rat musqué (sous l'eau)	5 po (128 mm)	5 po (128 mm)
220	QRG	Rat musqué (sous l'eau), raton laveur	7 ³ / ₄ po (197 mm)	7 ³ / ₄ po (197 mm)
330	QCF	Rat musqué (sous l'eau), castor	10 po (254 mm)	10 po (254 mm)

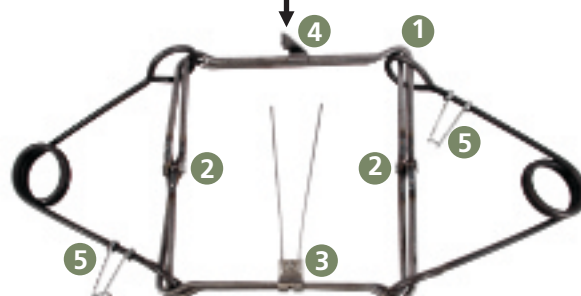
EMPLACEMENT DU
NUMÉRO DE CERTIFICATION



Nom commercial du piège :

BÉLISLE « CLASSIQUE »

PIÈGE FERMÉ



CARACTÉRISTIQUES



1



2



3



4



5



FUR INSTITUTE
OF CANADA

INSTITUT DE LA FOURRURE
DU CANADA

Fiche d'identification de pièges certifiés

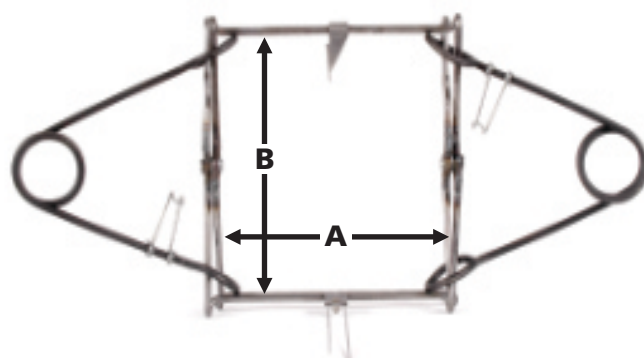
BÉLISLE « SUPER X »

JANVIER 2024

PIÈGE ARMÉ



PIÈGE FERMÉ



MODÈLE	CERTIFICATION ANIPSC		MESURE INTÉRIEURE PRISE SUR LA MÊME MÂCHOIRE (PIÈGE FERMÉ)	
	NUMÉRO	ESPÈCES VISÉES	LARGEUR (A)	HAUTEUR (B)
SUPER X 110 (1 RESSORT)	QAK	Rat musqué (sous l'eau et sur terre), hermine	4 ⁵ / ₈ po (120 mm)	4 ⁷ / ₈ po (123 mm)
SUPER X 120	QMC	Martres, pékan, rat musqué (sous l'eau et sur terre), hermine	4 ⁵ / ₈ po (120 mm)	4 ⁷ / ₈ po (123 mm)
SUPER X 160	QRF	Raton laveur, pékan, martres, rat musqué (sous l'eau)	6 ¹ / ₄ po (158 mm)	6 ¹ / ₈ po (155 mm)
SUPER X 220	QRE	Raton laveur, pékan, rat musqué (sous l'eau), loutre	7 ¹ / ₄ po (185 mm)	6 ⁷ / ₈ po (175 mm)
SUPER X 280	QCG	Castor, raton laveur, rat musqué (sous l'eau), loutre, lynx du Canada, lynx roux	8 ⁵ / ₃₂ po (208 mm)	8 ¹ / ₈ po (207 mm)
SUPER X 330	QCC	Castor, rat musqué (sous l'eau), loutre, lynx du Canada, lynx roux	10 ⁷ / ₁₆ po (265 mm)	10 ¹ / ₈ po (257 mm)

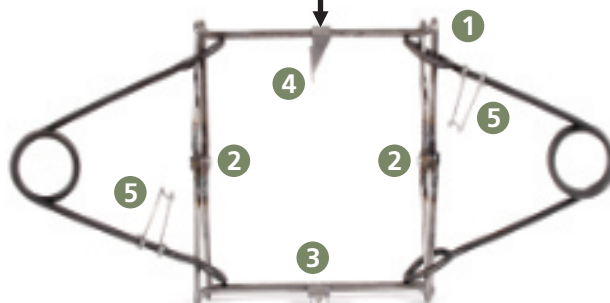
EMPLACEMENT DU
NUMÉRO DE CERTIFICATION



Nom commercial du piège :

BÉLISLE « SUPER X »

PIÈGE FERMÉ



CARACTÉRISTIQUES



1



2



3



4



5



FUR INSTITUTE
OF CANADA

INSTITUT DE LA FOURRURE
DU CANADA

Fiche d'identification de pièges certifiés

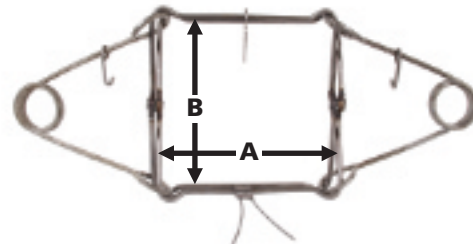
JANVIER 2024

BMI « BODY GRIPPER »

PIÈGE ARMÉ



PIÈGE FERMÉ



MODÈLE	CERTIFICATION ANIPSC		MESURE INTÉRIEURE PRISE SUR LA MÊME MÂCHOIRE (PIÈGE FERMÉ)	
	NUMÉRO	ESPÈCES VISÉES	LARGEUR (A)	HAUTEUR (B)
BMI 60	QEC	Rat musqué (sous l'eau), hermine	3 ³ / ₄ po (94 mm)	4 ¹ / ₂ po (114 mm)
BMI 110 (1 RESSORT)		Rat musqué (sous l'eau)	4 ³ / ₄ po (121 mm)	4 ⁵ / ₈ po (120 mm)
BMI 110 MAG (1 RESSORT)		Rat musqué (sous l'eau)	4 ³ / ₄ po (121 mm)	4 ⁵ / ₈ po (120 mm)
BMI 120	QAD	Rat musqué (sous l'eau et sur terre)	4 ³ / ₄ po (121 mm)	4 ⁵ / ₈ po (120 mm)
BMI 120 MAGNUM	QAE	Rat musqué (sous l'eau et sur terre), hermine	4 ³ / ₄ po (121 mm)	4 ⁵ / ₈ po (120 mm)
BMI 126 MAGNUM	OMB	Rat musqué (sous l'eau et sur terre), hermine, martres	4 ³ / ₄ po (121 mm)	4 ³ / ₄ po (121 mm)
BMI 160	ORF	Rat musqué (sous l'eau), raton laveur	6 po (152 mm)	6 po (152 mm)
BMI 220	ORG	Rat musqué (sous l'eau), raton laveur, lynx du Canada, lynx roux	7 po (178 mm)	6 ⁷ / ₈ po (175 mm)
BMI 220 MAGNUM	QLA	Rat musqué (sous l'eau), lynx du Canada, lynx roux	7 po (178 mm)	6 ⁷ / ₈ po (175 mm)
BMI 280	OCG	Rat musqué (sous l'eau), castor, raton laveur, lynx du Canada, lynx roux	8 ³ / ₈ po (213 mm)	8 ³ / ₈ po (213 mm)
BMI 280 MAGNUM	QRM	Rat musqué (sous l'eau), raton laveur, lynx du Canada, lynx roux	8 ³ / ₈ po (213 mm)	8 ³ / ₈ po (213 mm)
BMI 330	OCF	Rat musqué (sous l'eau), castor	10 ³ / ₈ po (264 mm)	9 ³ / ₄ po (248 mm)
BT 300	QCN	Rat musqué (sous l'eau), castor	10 ³ / ₈ po (264 mm)	8 ³ / ₈ po (213 mm)

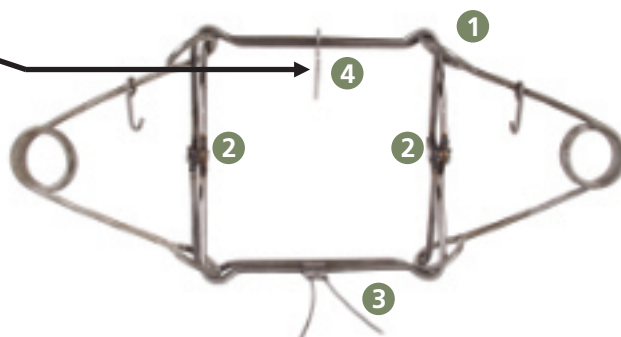
EMPLACEMENT DU
NUMÉRO DE CERTIFICATION



Nom commercial du piège :

BMI « BODY GRIPPER »

PIÈGE FERMÉ



CARACTÉRISTIQUES



«BODY GRIPPER»



«BODY GRIPPER» MAGNUM





FUR INSTITUTE
OF CANADA | INSTITUT DE LA FOURRURE
DU CANADA

Fiche d'identification de pièges certifiés

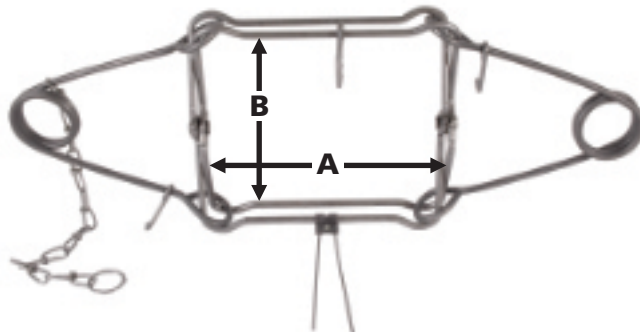
BRIDGER

JANVIER 2024

PIÈGE ARMÉ



PIÈGE FERMÉ



MODÈLE	CERTIFICATION ANIPSC		MESURE INTÉRIEURE PRISE SUR LA MÊME MÂCHOIRE (PIÈGE FERMÉ)	
	NUMÉRO	ESPÈCES VISÉES	LARGEUR (A)	HAUTEUR (B)
110 (1 RESSORT)		Rat musqué (sous l'eau)	4 1/2 po (114 mm)	4 1/2 po (114 mm)
120	QAB	Rat musqué (sous l'eau et sur terre), hermine	4 1/2 po (114 mm)	4 1/2 po (114 mm)
160	QRJ	Rat musqué (sous l'eau), raton laveur	5 3/4 po (146 mm)	6 5/16 po (160 mm)
220	ORD	Rat musqué (sous l'eau), raton laveur, lynx du Canada, lynx roux	6 7/8 po (175 mm)	6 1/2 po (165 mm)
330	OCD	Rat musqué (sous l'eau), castor	10 1/2 po (267 mm)	8 3/4 po (223 mm)
120 MAGNUM BODY GRIPPER	AAB	Rat musqué (sous l'eau et sur terre), hermine	4 1/2 po (114 mm)	4 5/8 po (120 mm)
155 MAGNUM BODY GRIPPER	AAC	Rat musqué (sous l'eau et sur terre), hermine	5 3/16 po (132 mm)	5 3/8 po (136 mm)
280 MAGNUM BODY GRIPPER	ORH	Rat musqué (sous l'eau), raton laveur, lynx du Canada, lynx roux	8 1/2 po (215 mm)	8 1/4 po (210 mm)

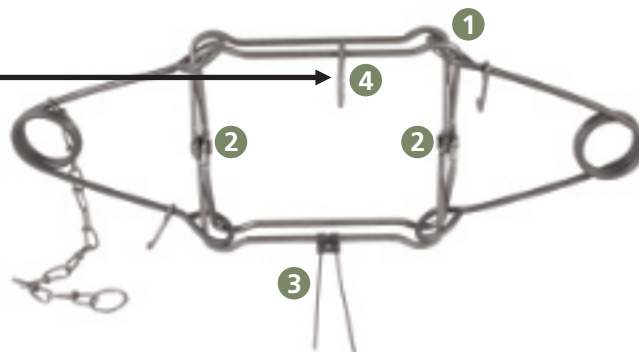
EMPLACEMENT DU
NUMÉRO DE CERTIFICATION



Nom commercial du piège :

BRIDGER

PIÈGE FERMÉ



CARACTÉRISTIQUES





FUR INSTITUTE
OF CANADA

INSTITUT DE LA FOURRURE
DU CANADA

Fiche d'identification de pièges certifiés

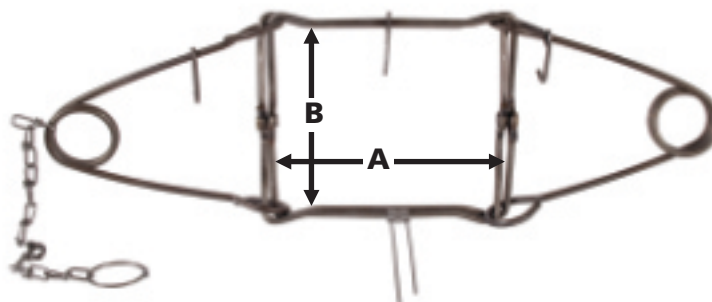
DUKE

JANVIER 2024

PIÈGE ARMÉ



PIÈGE FERMÉ



MODÈLE	CERTIFICATION ANIPSC		MESURE INTÉRIEURE PRISE SUR LA MÊME MÂCHOIRE (PIÈGE FERMÉ)	
	NUMÉRO	ESPÈCES VISÉES	LARGEUR (A)	HAUTEUR (B)
110 (RESSORT)		Rat musqué (sous l'eau)	4 ³ / ₈ po (111 mm)	4 ³ / ₈ po (111 mm)
110 MAGNUM		Rat musqué (sous l'eau)	4 ¹ / ₄ po (109 mm)	4 ³ / ₈ po (111 mm)
120	QAG	Rat musqué (sous l'eau et sur terre)	4 ³ / ₈ po (111 mm)	4 ³ / ₈ po (111 mm)
160	QRL	Rat musqué (sous l'eau), raton laveur	5 ⁷ / ₈ po (149 mm)	5 ⁷ / ₈ po (149 mm)
220	QRK	Rat musqué (sous l'eau), raton laveur,	7 ³ / ₄ po (197 mm)	6 ¹ / ₈ po (155 mm)
280	QCO	Rat musqué (sous l'eau), castor lynx du Canada, lynx roux	7 ⁷ / ₈ po (200 mm)	8 ¹ / ₄ po (210 mm)
330	QCJ	Rat musqué (sous l'eau), castor	10 ¹ / ₂ po (267 mm)	8 ³ / ₈ po (213 mm)

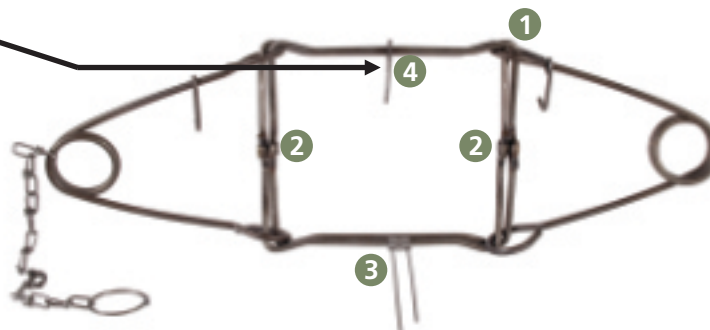
EMPLACEMENT DU
NUMÉRO DE CERTIFICATION




Nom commercial du piège :

DUKE

PIÈGE FERMÉ



CARACTÉRISTIQUES





FUR INSTITUTE
OF CANADA

INSTITUT DE LA FOURRURE
DU CANADA

Fiche d'identification de pièges certifiés

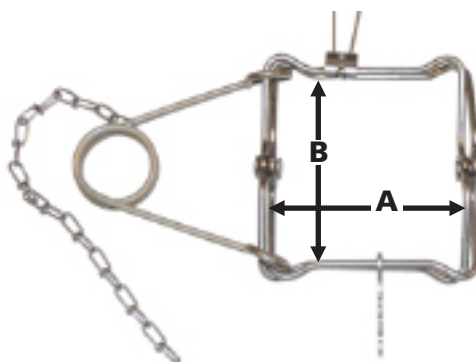
CONV
(Pays-Bas)

JANVIER 2024

PIÈGE ARMÉ



PIÈGE FERMÉ



MODÈLE	CERTIFICATION ANIPSC		MESURE INTÉRIEURE PRISE SUR LA MÊME MÂCHOIRE (PIÈGE FERMÉ)	
	NUMÉRO	ESPÈCES VISÉES	(A)	(B)
110-CAN (STAINLESS STEEL)	AAE	Rat musqué (sous l'eau et sur terre)	4 ⁵ / ₈ po (119 mm)	4 ⁵ / ₈ po (117 mm)



FUR INSTITUTE
OF CANADA


INSTITUT DE LA FOURRURE
DU CANADA

Fiche d'identification de pièges certifiés

EIABZUGSEISEN (Allemagne)

JANVIER 2024

PIÈGE ARMÉ



PIÈGE FERMÉ



MODÈLE	CERTIFICATION ANIPSC		MESURE INTÉRIEURE PRISE SUR LE PIÈGE ARMÉ	
	NUMÉRO	ESPÈCES VISÉES	(A)	(B)
EIABZUGSEISEN	QMF	Martres	14 ³ / ₈ po (365 mm)	12 po (305 mm)

NOTE :

Modèle de piège actuellement interdit dans plusieurs juridictions canadiennes.
Vous réferez aux règlements sur le piégeage applicables pour confirmer son utilisation légale.




FUR INSTITUTE
OF CANADA | INSTITUT DE LA FOURRURE
DU CANADA

Fiche d'identification de pièges certifiés

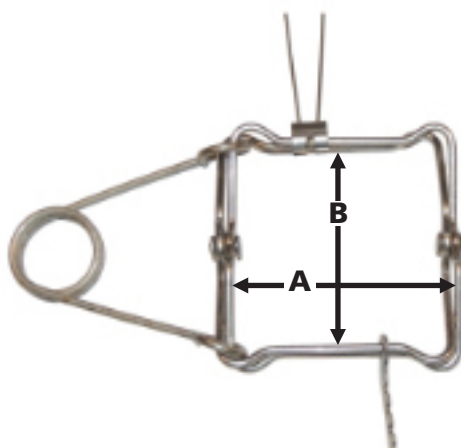
FMB + FS (Pays-Bas)

JANVIER 2024

PIÈGE ARMÉ



PIÈGE FERMÉ



MODÈLE	CERTIFICATION ANIPSC		MESURE INTÉRIEURE PRISE SUR LA MÊME MÂCHOIRE (PIÈGE FERMÉ)	
	NUMÉRO	ESPÈCES VISÉES	(A)	(B)
FMB-110-SS (STAINLESS STEEL)	AAD	Rat musqué (sous l'eau et sur terre)	4 ⁵ / ₈ po (118 mm)	4 ¹ / ₂ po (115 mm)
FMB-150-SS (STAINLESS STEEL)	AAF	Rat musqué (sous l'eau et sur terre)	6 po (152 mm)	6 ¹ / ₁₆ po (154 mm)
FS-110-SS (STAINLESS STEEL)	QAR	Rat musqué (sous l'eau et sur terre)	4 ⁵ / ₈ po (118 mm)	4 ¹ / ₂ po (116 mm)



FUR INSTITUTE
OF CANADA


INSTITUT DE LA FOURRURE
DU CANADA

Fiche d'identification de pièges certifiés

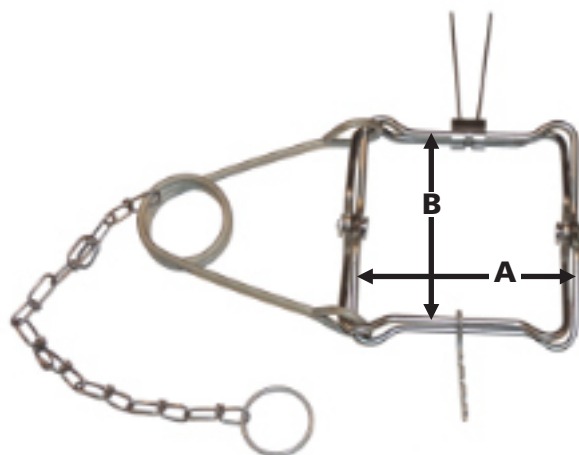
HZ
(Pays-Bas)

JANVIER 2024

PIÈGE ARMÉ



PIÈGE FERMÉ



MODÈLE	CERTIFICATION ANIPSC		MESURE INTÉRIEURE PRISE SUR LA MÊME MÂCHOIRE (PIÈGE FERMÉ)	
	NUMÉRO	ESPÈCES VISÉES	(A)	(B)
110-SS (STAINLESS STEEL)	QAO	Rat musqué (sous l'eau et sur terre)	4 ¹¹ / ₁₆ po (119 mm)	4 ¹ / ₂ po (115 mm)



FUR INSTITUTE
OF CANADA

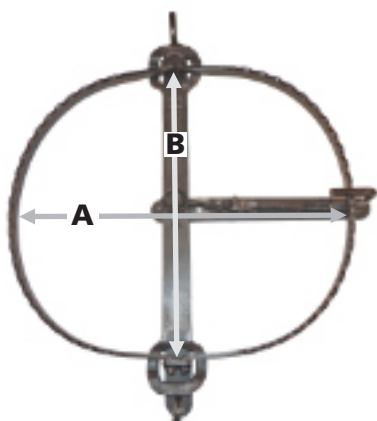
INSTITUT DE LA FOURRURE
DU CANADA

Fiche d'identification de pièges certifiés

KLEINER SCHWANENHALS (Allemagne)

JANVIER 2024

PIÈGE ARMÉ



PIÈGE FERMÉ



MODÈLE	CERTIFICATION ANIPSC		MESURE INTÉRIEURE PRISE SUR PIÈGE ARMÉ	
	NUMÉRO	ESPÈCES VISÉES	(A)	(B)
KLEINER SCHWANENHALS	QME	Martres	17 ³ / ₄ po (452 mm)	15 ¹ / ₄ po (388 mm)

NOTE :

Modèle de piège actuellement interdit dans plusieurs juridictions canadiennes.
Vous référez aux règlements sur le piégeage applicables pour confirmer son utilisation légale.



FUR INSTITUTE
OF CANADA

INSTITUT DE LA FOURRURE
DU CANADA

Fiche d'identification de pièges certifiés

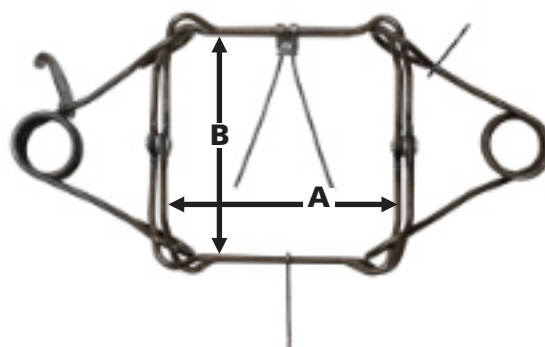
KT-140 (Russie)

JANVIER 2024

PIÈGE ARMÉ



PIÈGE FERMÉ



MODÈLE	CERTIFICATION ANIPSC		MESURE INTÉRIEURE PRISE SUR LA MÊME MÂCHOIRE (PIÈGE FERMÉ)	
	NUMÉRO	ESPÈCES VISÉES	(A)	(B)
KT-140	QED	Rat musqué (sous l'eau et sur terre), hermine	5 ³ / ₄ po (145 mm)	6 ¹ / ₁₆ po (154 mm)



FUR INSTITUTE
OF CANADA

INSTITUT DE LA FOURRURE
DU CANADA

Fiche d'identification de pièges certifiés

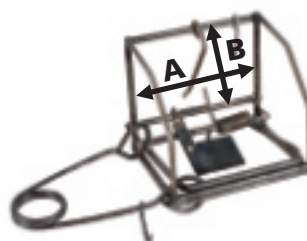
KORO

JANVIER 2024

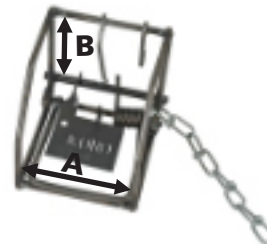
PIÈGE ARMÉ

PIÈGE FERMÉ

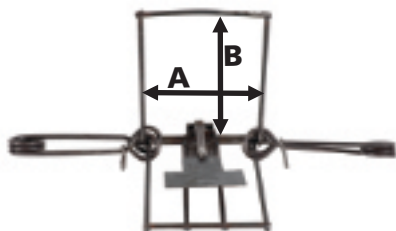
KORO MUSKRAT



KORO RODENT



KORO NO 1 et 2



MODÈLE	CERTIFICATION ANIPSC		MESURE INTÉRIEURE PRISE SUR LA MÂCHOIRE	
	NUMÉRO	ESPÈCES VISÉES	LARGEUR (A)	HAUTEUR (B)
MUSKRAT	MAA MWB	Rat musqué (sous l'eau et sur terre), hermine	4 ⁷ / ₈ po (125 mm)	3 ³ / ₈ po (85 mm)
N° 1	MMA	Rat musqué (sous l'eau), martres	6 ¹ / ₈ po (155 mm)	6 ³ / ₄ po (172 mm)
N° 2	MFA	Rat musqué (sous l'eau), pékan, raton laveur, martres	6 ¹ / ₈ po (155 mm)	7 ³ / ₄ po (197 mm)
RODENT	MWA	Rat musqué (sous l'eau), hermine	3 ¹ / ₈ po (80 mm)	2 ³ / ₄ po (70 mm)
LARGE RODENT DOUBLE SPRING	MAB	Rat musqué (sous l'eau et sur terre), hermine	5 po (127 mm)	3 ³ / ₄ po (95 mm)

Nom commercial du piège :

KORO

KORO MUSKRAT et RODENT



KORO NO 1 et 2



EMPLACEMENT DU
NUMÉRO DE CERTIFICATION



FUR INSTITUTE OF CANADA
INSTITUT DE LA FOURRURE DU CANADA

Fiche d'identification de pièges certifiés

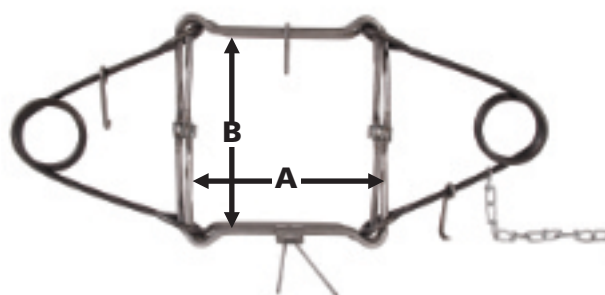
JANVIER 2024

LDL, SÉRIE « B » ET « C MAGNUM »

PIÈGE ARMÉ



PIÈGE FERMÉ



MODÈLE	CERTIFICATION ANIPSC		MESURE INTÉRIEURE PRISE SUR LA MÊME MÂCHOIRE (PIÈGE FERMÉ)	
	NUMÉRO	ESPÈCES VISÉES	LARGEUR (A)	HAUTEUR (B)
B120	QAL	Rat musqué (sous l'eau et sur terre)	4 ³ / ₄ po (121 mm)	4 ¹³ / ₁₆ po (123 mm)
B120 MAGNUM	OMA	Rat musqué (sous l'eau et sur terre), martres, hermine	4 ³ / ₄ po (121 mm)	4 ³ / ₄ po (121 mm)
C160 MAGNUM	OPA	Rat musqué (sous l'eau), pékan, raton laveur, martres	6 ¹ / ₁₆ po (154 mm)	6 po (152 mm)
C220 MAGNUM	QPA	Rat musqué (sous l'eau), raton laveur, pékan, loutre, lynx du Canada, lynx roux	7 ¹ / ₁₆ po (180 mm)	7 po (178 mm)
C280 MAGNUM	QCK	Rat musqué (sous l'eau), castor, raton laveur, loutre, lynx du Canada, lynx roux	8 ⁹ / ₁₆ po (220 mm)	8 po (203 mm)
C330 MAGNUM	QCL	Rat musqué (sous l'eau), castor, lynx du Canada, lynx roux	10 ³ / ₈ po (264 mm)	9 ¹³ / ₁₆ po (250 mm)

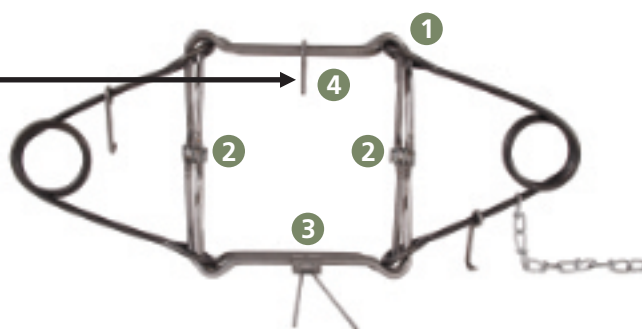
EMPLACEMENT DU
NUMÉRO DE CERTIFICATION



Nom commercial du piège :

LDL, SÉRIE « B » et « C MAGNUM »

PIÈGE FERMÉ



CARACTÉRISTIQUES



1



2



3



4



FUR INSTITUTE
OF CANADA

INSTITUT DE LA FOURRURE
DU CANADA

Fiche d'identification de pièges certifiés

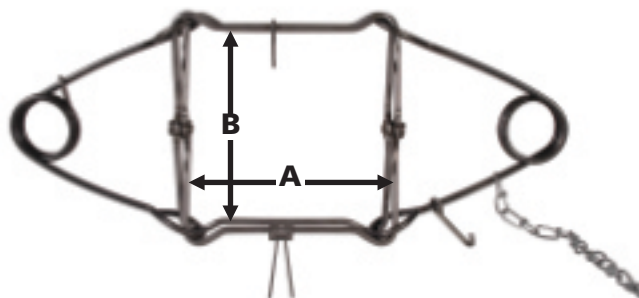
JANVIER 2024

LDL, SÉRIE « C »

PIÈGE ARMÉ



PIÈGE FERMÉ



MODÈLE	CERTIFICATION ANIPSC		MESURE INTÉRIEURE PRISE SUR LA MÊME MÂCHOIRE (PIÈGE FERMÉ)	
	NUMÉRO	ESPÈCES VISÉES	LARGEUR (A)	HAUTEUR (B)
C110 (1 RESSORT)		Rat musqué (sous l'eau)	4 ³ / ₄ po (121 mm)	4 ¹³ / ₁₆ po (123 mm)
C120		Rat musqué (sous l'eau)	4 ³ / ₄ po (121 mm)	4 ¹³ / ₁₆ po (123 mm)
C160	ORA	Rat musqué (sous l'eau), raton laveur	6 ¹ / ₁₆ po (154 mm)	6 ¹ / ₁₆ po (154 mm)
C220	ORB	Rat musqué (sous l'eau), raton laveur, loutre, lynx du Canada, lynx roux	7 ¹ / ₁₆ po (180 mm)	7 ¹ / ₁₆ po (180 mm)
C280	OCA	Rat musqué (sous l'eau), castor	8 ⁹ / ₁₆ po (220 mm)	8 ³ / ₁₆ po (208 mm)
C330	OCB	Rat musqué (sous l'eau), castor, lynx du Canada, lynx roux	10 ³ / ₈ po (264 mm)	9 ¹³ / ₁₆ po (250 mm)

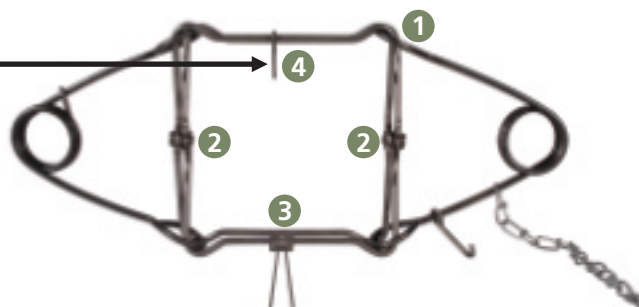
EMPLACEMENT DU
NUMÉRO DE CERTIFICATION




Nom commercial du piège :

LDL, SÉRIE « C »

PIÈGE FERMÉ



CARACTÉRISTIQUES



1



3



2



4



FUR INSTITUTE
OF CANADA

INSTITUT DE LA FOURRURE
DU CANADA


Fiche d'identification de pièges certifiés

OUELL


JANVIER 2024

PIÈGE ARMÉ


411-180



3-10



RM



PIÈGE FERMÉ




MODÈLE	CERTIFICATION ANIPSC		MESURE INTÉRIEURE	
	NUMÉRO	ESPÈCES VISÉES	LARGEUR (A)	HAUTEUR (B)
411-180	QAI	Rat musqué (sous l'eau et sur terre), hermine	3 1/2 po (90 mm)	3 po (77 mm)
3-10	QEB	Rat musqué (sous l'eau), hermine	3 po (75 mm)	
RM	QED	Rat musqué (sous l'eau et sur terre), hermine	3 1/2 po (90 mm)	

Nom commercial du piège :

OUELL

411-180 / 3-10



**EMPLACEMENT DU
NUMÉRO DE CERTIFICATION**



FUR INSTITUTE
OF CANADA

INSTITUT DE LA FOURRURE
DU CANADA

Fiche d'identification de pièges certifiés

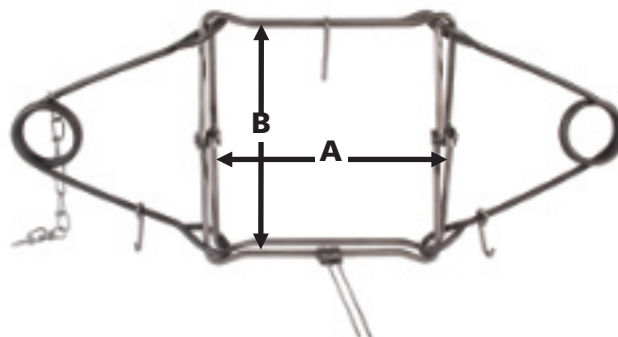
RUDY

JANVIER 2024

PIÈGE ARMÉ

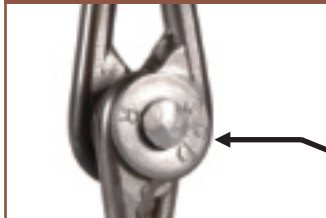


PIÈGE FERMÉ



MODÈLE	CERTIFICATION ANIPSC		MESURE INTÉRIEURE PRISE SUR LA MÊME MÂCHOIRE (PIÈGE FERMÉ)	
	NUMÉRO	ESPÈCES VISÉES	LARGEUR (A)	HAUTEUR (B)
110 (1 RESSORT)	QAH	Rat musqué (sous l'eau et sur terre)	4 1/4 po (109 mm)	4 1/4 po (109 mm)
120	QAJ	Rat musqué (sous l'eau et sur terre)	4 1/4 po (109 mm)	4 1/4 po (109 mm)
120 MAGNUM	QMD	Rat musqué (sous l'eau et sur terre), martres, pékan, hermine	4 1/4 po (109 mm)	4 1/4 po (109 mm)
160	QRH	Rat musqué (sous l'eau), raton laveur	5 3/4 po (146 mm)	6 po (152 mm)
160 PLUS	QPB	Rat musqué (sous l'eau), raton laveur, martres, pékan	5 7/8 po (150 mm)	6 1/4 po (158 mm)
220	QRD	Rat musqué (sous l'eau), raton laveur	7 po (178 mm)	7 1/8 po (181 mm)
220 PLUS	QRO	Rat musqué (sous l'eau), raton laveur, pékan, loutre	7 po (178 mm)	7 po (178 mm)
280	QCE	Rat musqué (sous l'eau), castor, loutre	8 1/8 po (207 mm)	8 1/8 po (207 mm)
330	QCB	Rat musqué (sous l'eau), castor, loutre, lynx du Canada, lynx roux	10 po (254 mm)	10 1/4 po (260 mm)

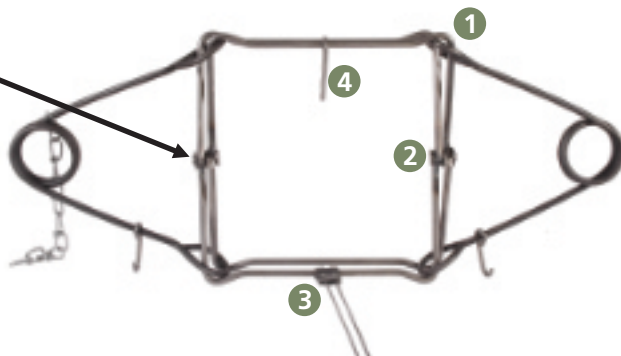
EMPLACEMENT DU
NUMÉRO DE CERTIFICATION




Nom commercial du piège :

RUDY

PIÈGE FERMÉ



CARACTÉRISTIQUES



1



1

RUDY 120 MAGNUM



2



3



4



FUR INSTITUTE
OF CANADA

INSTITUT DE LA FOURRURE
DU CANADA

Fiche d'identification de pièges certifiés

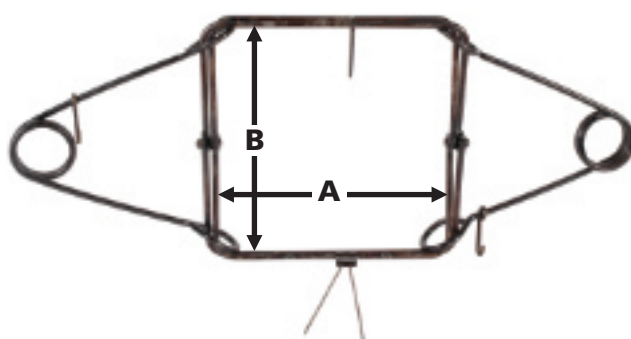
JANVIER 2024

SAUVAGEAU 1000-11 F

PIÈGE ARMÉ



PIÈGE FERMÉ



MODÈLE	CERTIFICATION ANIPSC		MESURE INTÉRIEURE PRISE SUR LA MÊME MÂCHOIRE (PIÈGE FERMÉ)	
	NUMÉRO	ESPÈCES VISÉES	LARGEUR (A)	HAUTEUR (B)
1000-11 F	QCD	Rat musqué (sous l'eau), castor	11 po (280 mm)	11 po (280 mm)

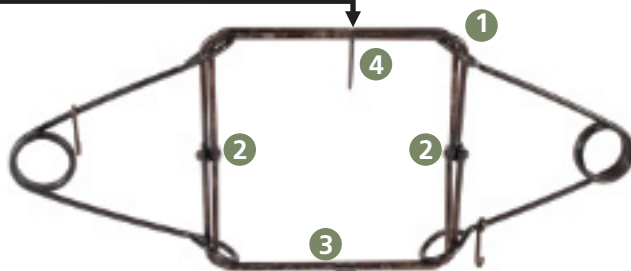
EMPLACEMENT DU
NUMÉRO DE CERTIFICATION




Nom commercial du piège :

SAUVAGEAU 1000-11 F

PIÈGE FERMÉ



CARACTÉRISTIQUES





FUR INSTITUTE OF CANADA
INSTITUT DE LA FOURRURE DU CANADA

Fiche d'identification de pièges certifiés

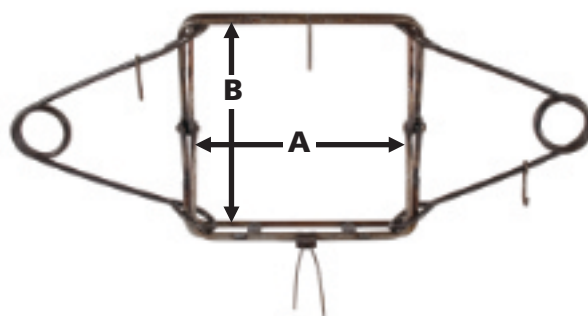
SAUVAGEAU, « SÉRIE 2001 »

JANVIER 2024

PIÈGE ARMÉ



PIÈGE FERMÉ



MODÈLE	CERTIFICATION ANIPSC		MESURE INTÉRIEURE PRISE SUR LA MÊME MÂCHOIRE (PIÈGE FERMÉ)	
	NUMÉRO	ESPÈCES VISÉES	LARGEUR (A)	HAUTEUR (B)
2001-5	QMA	Rat musqué (sous l'eau et sur terre), martres, pékan, hermine	4 1/2 po (114 mm)	5 po (128 mm)
2001-6	QRA	Rat musqué (sous l'eau), raton laveur, martres, pékan	6 po (152 mm)	6 po (152 mm)
2001-7	QRB	Rat musqué (sous l'eau), raton laveur, pékan	7 po (178 mm)	7 po (178 mm)
2001-8	QRC	Rat musqué (sous l'eau), raton laveur, pékan, castor, loutre, lynx du Canada, lynx roux	8 1/2 po (216 mm)	8 po (203 mm)
2001-11	QCA	Rat musqué (sous l'eau), castor, loutre, lynx du Canada, lynx roux	11 po (280 mm)	11 po (280 mm)
2001-12	QCM	Rat musqué (sous l'eau), castor, loutre	12 po (305 mm)	11 po (280 mm)

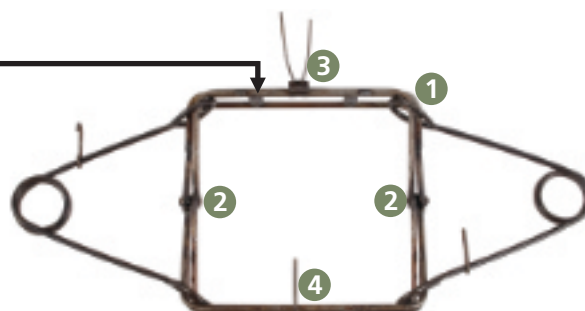
EMPLACEMENT DU
NUMÉRO DE CERTIFICATION



Nom commercial du piège :

SAUVAGEAU, « SÉRIE 2001 »

PIÈGE FERMÉ



CARACTÉRISTIQUES



1



2



3



4





FUR INSTITUTE
OF CANADA

INSTITUT DE LA FOURRURE
DU CANADA

Fiche d'identification de pièges certifiés

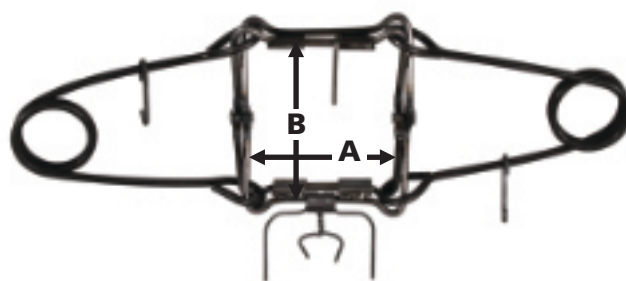
SAUVAGEAU C120 MAGNUM

JANVIER 2024

PIÈGE ARMÉ



PIÈGE FERMÉ



MODÈLE	CERTIFICATION ANIPSC		MESURE INTÉRIEURE PRISE SUR LA MÊME MÂCHOIRE (PIÈGE FERMÉ)	
	NUMÉRO	ESPÈCES VISÉES	LARGEUR (A)	HAUTEUR (B)
C120 MAGNUM	QMB	Rat musqué (sous l'eau et sur terre), martres, hermine	4 1/2 po (114 mm)	5 po (128 mm)

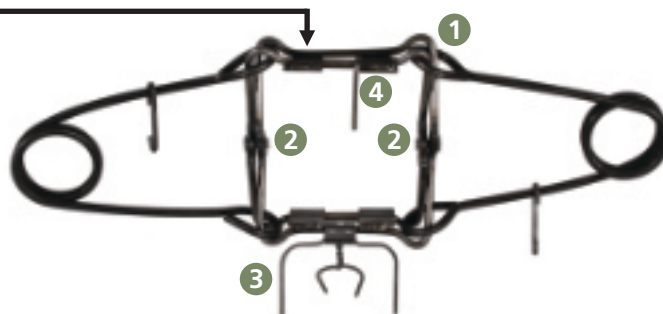
EMPLACEMENT DU
NUMÉRO DE CERTIFICATION



Nom commercial du piège :

SAUVAGEAU C120 MAGNUM

PIÈGE FERMÉ



CARACTÉRISTIQUES



1

2



3



4





FUR INSTITUTE
OF CANADA

INSTITUT DE LA FOURRURE
DU CANADA

Fiche d'identification de pièges certifiés

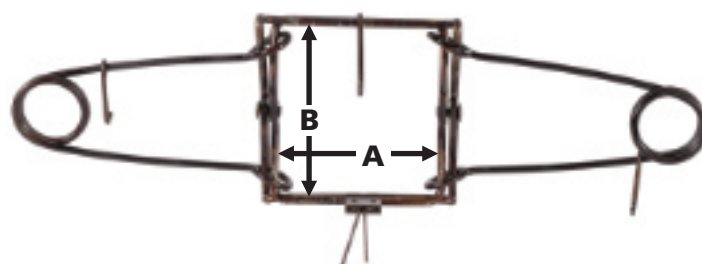
JANVIER 2024

SAUVAGEAU C120, « REVERSE BEND »

PIÈGE ARMÉ




PIÈGE FERMÉ




MODÈLE	CERTIFICATION ANIPSC		MESURE INTÉRIEURE PRISE SUR LA MÊME MÂCHOIRE (PIÈGE FERMÉ)	
	NUMÉRO	ESPÈCES VISÉES	LARGEUR (A)	HAUTEUR (B)
C120	QAF	Rat musqué (sous l'eau et sur terre), hermine	4 1/2 po (114 mm)	4 1/2 po (114 mm)

Nom commercial du piège :
SAUVAGEAU C120, « REVERSE BEND »

PIÈGE FERMÉ



CARACTÉRISTIQUES





FUR INSTITUTE
OF CANADA

INSTITUT DE LA FOURRURE
DU CANADA

Fiche d'identification de pièges certifiés

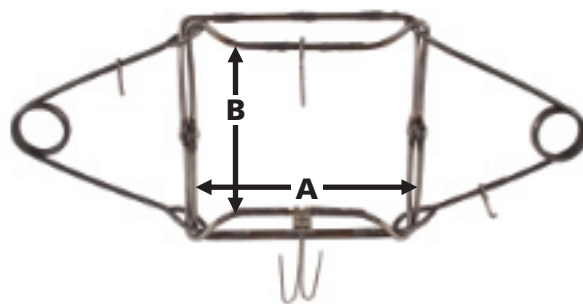
SPECIES SPECIFIC DISLOCATOR HALF MAGNUM

JANVIER 2024

PIÈGE ARMÉ




PIÈGE FERMÉ



MODÈLE	CERTIFICATION ANIPSC		MESURE INTÉRIEURE PRISE SUR LA MÊME MÂCHOIRE (PIÈGE FERMÉ)	
	NUMÉRO	ESPÈCES VISÉES	LARGEUR (A)	HAUTEUR (B)
220	QRI	Rat musqué (sous l'eau), raton laveur	6 po (152 mm)	7 po (178 mm)
330	QCH	Rat musqué (sous l'eau), castor	9 po (228 mm)	10 po (254 mm)
440	QCI	Rat musqué (sous l'eau), castor	12 po (305 mm)	9 po (228 mm)

Nom commercial du piège :
**SPECIES SPECIFIC DISLOCATOR
HALF MAGNUM**

PIÈGE FERMÉ



CARACTÉRISTIQUES





FUR INSTITUTE
OF CANADA

INSTITUT DE LA FOURRURE
DU CANADA

Fiche d'identification de pièges certifiés

JANVIER 2024

TRIPLE M

PIÈGE ARMÉ



PIÈGE FERMÉ



CERTIFICATION ANIPSC

NUMÉRO	ESPÈCES VISÉES	MESURE INTÉRIEURE (A) PRISE SUR LE PIÈGE ARMÉ
QAC	Rat musqué (sous l'eau et sur terre), hermine	4 ¹ / ₁₆ po (103 mm)



FUR INSTITUTE
OF CANADA


INSTITUT DE LA FOURRURE
DU CANADA

Fiche d'identification de pièges certifiés

VICTOR

JANVIER 2024

PIÈGE ARMÉ



CERTIFICATION ANIPSC				
MODÈLE	NUMÉRO	ESPÈCES VISÉES	LARGEUR (A)	HAUTEUR (B)
RAT TRAP	QEA	Hermine	3 1/4 po (83 mm)	7 po (178 mm)



FUR INSTITUTE OF CANADA
INSTITUT DE LA FOURRURE DU CANADA

Fiche d'identification de pièges certifiés

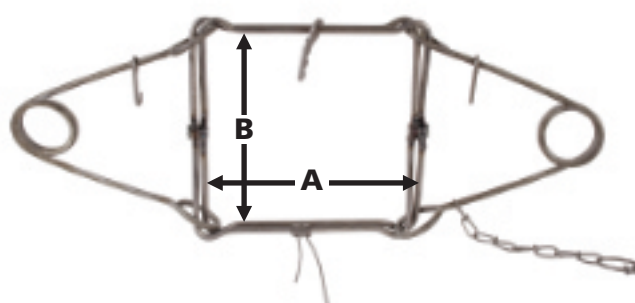
WOODSTREAM ONEIDA VICTOR CONIBEAR

JANVIER 2024

PIÈGE ARMÉ



PIÈGE FERMÉ



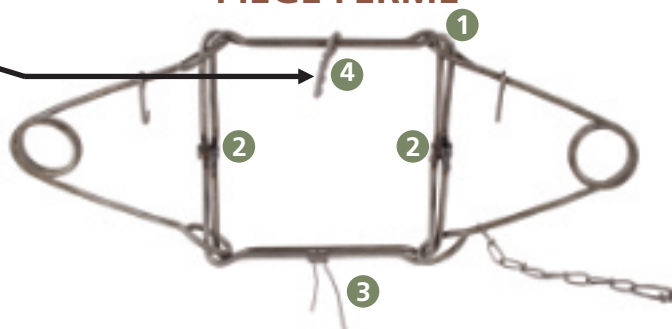
MODÈLE	CERTIFICATION ANIPSC		MESURE INTÉRIEURE PRISE SUR LA MÊME MÂCHOIRE (PIÈGE FERMÉ)	
	NUMÉRO	ESPÈCES VISÉES	LARGEUR (A)	HAUTEUR (B)
110 (1 RESSORT)	QAA	Rat musqué (sous l'eau et sur terre), hermine	4 ³ / ₄ po (121 mm)	4 ⁵ / ₈ po (120 mm)
120	OAA	Rat musqué (sous l'eau et sur terre), hermine	4 ³ / ₄ po (121 mm)	4 ⁵ / ₈ po (120 mm)
160	ORE	Rat musqué (sous l'eau), raton laveur	6 po (152 mm)	6 po (152 mm)
220	ORC	Rat musqué (sous l'eau), raton laveur, loutre	7 po (178 mm)	6 ⁷ / ₈ po (175 mm)
280	OCE	Rat musqué (sous l'eau), castor, loutre	8 ³ / ₈ po (213 mm)	8 ³ / ₈ po (213 mm)
330	OCC	Rat musqué (sous l'eau), castor, loutre, lynx du Canada, lynx roux	10 ³ / ₈ po (264 mm)	9 ³ / ₄ po (248 mm)

EMPLACEMENT DU
NUMÉRO DE CERTIFICATION



Nom commercial du piège :
**WOODSTREAM ONEIDA
VICTOR CONIBEAR**

PIÈGE FERMÉ



CARACTÉRISTIQUES



1



2



3



4



FUR INSTITUTE
OF CANADA

INSTITUT DE LA FOURRURE
DU CANADA

Fiche d'identification de pièges certifiés

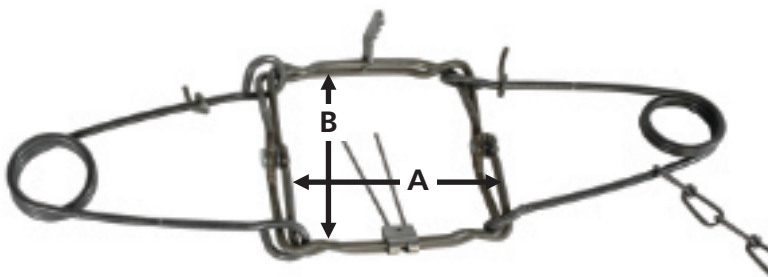
WOODSTREAM ONEIDA VICTOR « NORTHWOODS »

JANVIER 2024

PIÈGE ARMÉ



PIÈGE FERMÉ



MODÈLE	CERTIFICATION ANIPSC		MESURE INTÉRIEURE PRISE SUR LA MÊME MÂCHOIRE (PIÈGE FERMÉ)	
	NUMÉRO	ESPÈCES VISÉES	LARGEUR (A)	HAUTEUR (B)
NORTHWOODS 155	QRN	Rat musqué (sous l'eau), raton laveur, martres	4 ³ / ₄ po (121 mm)	5 ¹ / ₈ po (130 mm)

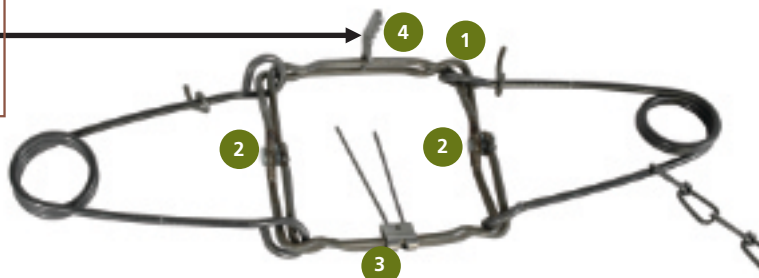
EMPLACEMENT DU
NUMÉRO DE CERTIFICATION



Nom commercial du piège :

**WOODSTREAM ONEIDA VICTOR
« NORTHWOODS »**

PIÈGE FERMÉ



CARACTÉRISTIQUES

1



2



3



4





FUR INSTITUTE
OF CANADA

INSTITUT DE LA FOURRURE
DU CANADA

Fiche d'identification de pièges certifiés

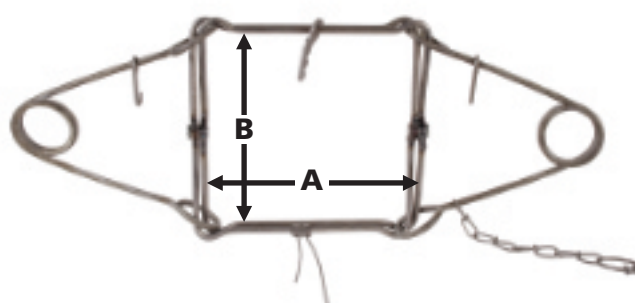
WOODSTREAM ONEIDA VICTOR CONIBEAR « STAINLESS STEEL »

JANVIER 2024

PIÈGE ARMÉ



PIÈGE FERMÉ



MODÈLE	CERTIFICATION ANIPSC		MESURE INTÉRIEURE PRISE SUR LA MÊME MÂCHOIRE (PIÈGE FERMÉ)	
	NUMÉRO	ESPÈCES VISÉES	LARGEUR (A)	HAUTEUR (B)
120 STAINLESS STEEL	AAA	Rat musqué (sous l'eau et sur terre)	4 1/2 po (114 mm)	4 5/8 po (120 mm)
110-3 STAINLESS STEEL	QAM	Rat musqué (sous l'eau et sur terre)	4 3/4 po (121 mm)	4 3/4 po (121 mm)
110-3 STAINLESS STEEL MAGNUM	QAN	Rat musqué (sous l'eau et sur terre)	4 3/4 po (121 mm)	4 7/8 po (125 mm)
120-3 STAINLESS STEEL	QAP	Rat musqué (sous l'eau et sur terre)	4 3/4 po (121 mm)	4 3/4 po (121 mm)
120-3 STAINLESS STEEL MAGNUM	QAQ	Rat musqué (sous l'eau et sur terre), martres	4 3/4 po (121 mm)	4 7/8 po (125 mm)
C-220 STAINLESS STEEL	QRP	Rat musqué (sous l'eau), raton laveur	7 po (177 mm)	6 7/8 po (174 mm)





FUR INSTITUTE
OF CANADA | INSTITUT DE LA FOURRURE
DU CANADA

Fiche d'identification de pièges certifiés

JANVIER 2024

WCS « TUBE TRAP INT'L »



MODÈLE	CERTIFICATION ANIPSC		MESURES	
	NUMÉRO	ESPÈCES VISÉES	LONGUEUR (A)	DIAMÈTRE (B)
TUBE TRAP	VEA	Rat musqué (sous l'eau et sur terre), hermine	15 po (380 mm)	4 1/2 po (115 mm)
SHORTY	VEB	Rat musqué (sous l'eau et sur terre), hermine	7 1/2 po (190 mm)	4 1/2 po (115 mm)

Chapitre 2

PIÈGES À CAPTURE VIVANTE



FUR INSTITUTE
OF CANADA

INSTITUT DE LA FOURRURE
DU CANADA

Fiche d'identification de pièges certifiés

JANVIER 2024

BÉLISLE « LACET »

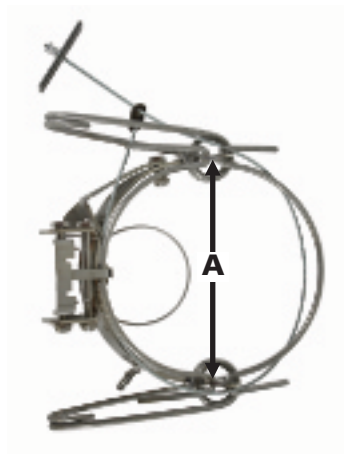
PIÈGE ARMÉ

PIÈGE FERMÉ

N° 6 ET 8



SÉLECTIF



CERTIFICATION ANIPSC			
MODÈLE	NUMÉRO	ESPÈCES VISÉES	MESURE INTÉRIEURE (A) PRISE SUR LE PIÈGE ARMÉ
N° 6	QLA	Lynx du Canada, coyote, lynx roux, renard roux	5 ³ / ₄ po (148 mm)
N° 8	QWA	Loup	7 ³ / ₄ po (197 mm)
SÉLECTIF	QYB	Lynx du Canada, coyote, lynx roux, renard roux	5 ³ / ₄ po (148 mm)

Nom commercial du piège :
BÉLISLE « LACET »



EMPLACEMENT DU
NUMÉRO DE CERTIFICATION



FUR INSTITUTE
OF CANADA

INSTITUT DE LA FOURRURE
DU CANADA


Fiche d'identification de pièges certifiés

BEER

JANVIER 2024

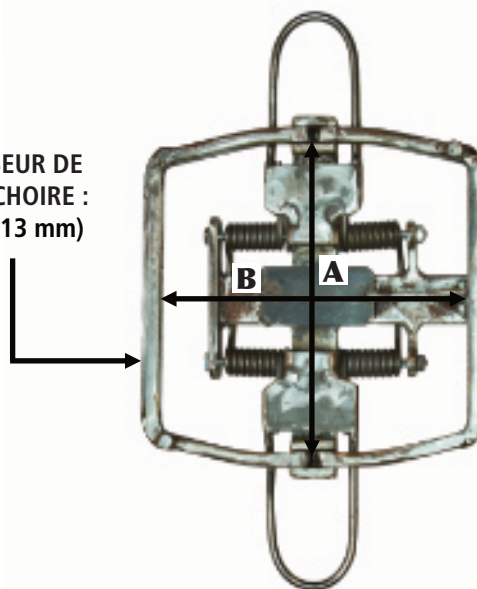
PIÈGE FERMÉ

MÂCHOIRES DÉCALÉES (LARGEUR) :
 $\frac{3}{8}$ PO (10,2 mm)



PIÈGE ARMÉ

ÉPAISSEUR DE
LA MÂCHOIRE :
 $\frac{1}{2}$ PO (13 mm)



CERTIFICATION ANIPSC			MESURE INTÉRIEURE PRISE SUR LE PIÈGE ARMÉ	
MODÈLE	NUMÉRO	ESPÈCES VISÉES	(A)	(B)
BFV N° 1 PLUS	AWB	Loup	$7 \frac{3}{4}$ po (198 mm)	$8 \frac{1}{4}$ po (210 mm)



FUR INSTITUTE
OF CANADA


INSTITUT DE LA FOURRURE
DU CANADA

Fiche d'identification de pièges certifiés

BREATHE EASY

JANVIER 2024

PIÈGE ARMÉ



MODÈLE	CERTIFICATION ANIPSC		MESURES	
	NUMÉRO	ESPÈCES VISÉES	(A)	(B)
«BREATHE EASY» LIVE BEAVER TRAP	VCE	Castor	48 po (122 cm)	16.5 po (42 cm)



FUR INSTITUTE
OF CANADA

INSTITUT DE LA FOURRURE
DU CANADA

Fiche d'identification de pièges certifiés

BRIDGER ALASKAN NO 5

JANVIER 2024

PIÈGE FERMÉ



OFFSET, LAMINATED



RUBBER JAWS

PIÈGE ARMÉ



MODÈLE	CERTIFICATION ANIPSC		MESURE INTÉRIEURE PRISE SUR LE PIÈGE ARMÉ	
	NUMÉRO	ESPÈCES VISÉES	(A)	(B)
OFFSET, LAMINATED	QWE	Loup	7 po (176 mm)	7 ¹ / ₈ po (180 mm)
RUBBER JAWS	QWF	Loup	6 ⁷ / ₈ po (175 mm)	6 ⁷ / ₈ po (175 mm)



FUR INSTITUTE
OF CANADA

INSTITUT DE LA FOURRURE
DU CANADA

Fiche d'identification de pièges certifiés


JANVIER 2024

BRIDGER BRAWN

PIÈGE FERMÉ



PIÈGE ARMÉ



MODÈLE	CERTIFICATION ANIPSC		MESURE INTÉRIEURE PRISE SUR LE PIÈGE ARMÉ	
	NUMÉRO	ESPÈCES VISÉES	(A)	(B)
N° 9 RUBBER JAWS	AWA	Loup	7 1/2 po (190 mm)	8 1/16 po (205 mm)



FUR INSTITUTE
OF CANADA


INSTITUT DE LA FOURRURE
DU CANADA

Fiche d'identification de pièges certifiés

BRIDGER « COIL SPRINGS » MÂCHOIRES DÉCALÉES + LAMINÉES


JANVIER 2024

PIÈGE ARMÉ



PIÈGE FERMÉ

MÂCHOIRES
DÉCALÉES 5/16 po




(VOIR AU VERSO POUR PLUS DE DÉTAILS DES COMPOSANTES)

MODÈLE	CERTIFICATION ANIPSC		MESURE INTÉRIEURE PRISE SUR LE PIÈGE ARMÉ	
	NUMÉRO	ESPÈCES VISÉES	(A)	(B)
N° 3 4 RESSORTS	VYB	Coyote	5 ³ / ₄ po (148 mm)	5 ⁷ / ₁₆ po (138 mm)

Nom commercial du piège :

**BRIDGER « COIL SPRINGS »
MÂCHOIRES DÉCALÉES + LAMINÉES**



LAMINATIONS RONDES

PAR DESSUS LA
MÂCHOIRE 3/16 po

PAR DESSOUS DE LA
MÂCHOIRE 1/4 po

MÂCHOIRE



**VIROLE D'ATTACHE PLACÉE
AU CENTRE DE LA BARRE DU CHASSIS**



FUR INSTITUTE
OF CANADA

INSTITUT DE LA FOURRURE
DU CANADA

Fiche d'identification de pièges certifiés

JANVIER 2024

BRIDGER « T3 »

PIÈGE ARMÉ



CERTIFICATION ANIPSC			MESURES	
MODÈLE	NUMÉRO	ESPÈCES VISÉES	(A)	(B)
T3	VRB	Raton laveur	4 po (100 mm)	1 1/4 po (30 mm)



FUR INSTITUTE OF CANADA
INSTITUT DE LA FOURRURE DU CANADA

Fiche d'identification de pièges certifiés

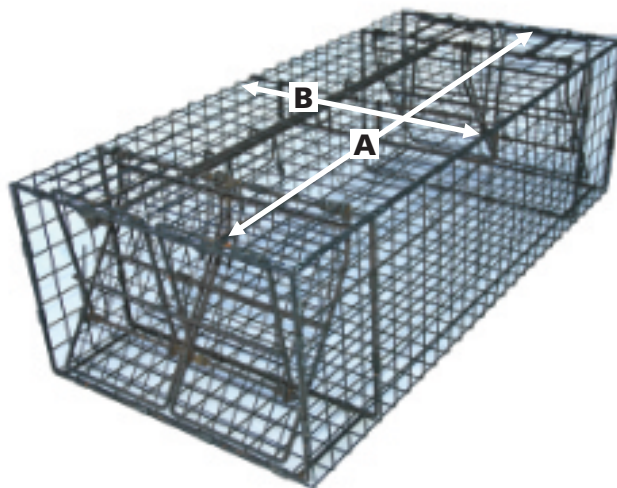
COMSTOCK

JANVIER 2024

PIÈGE ARMÉ



PIÈGE FERMÉ



MODÈLE	CERTIFICATION ANIPSC		MESURES	
	NUMÉRO	ESPÈCES VISÉES	(A)	(B)
12X18X39 SWIM THROUGH BEAVER CAGE	VCC	Castor	39 po (99 cm)	12 po (30 cm)



FUR INSTITUTE
OF CANADA

INSTITUT DE LA FOURRURE
DU CANADA

Fiche d'identification de pièges certifiés


DAM BEAVER

JANVIER 2024

PIÈGE ARMÉ



PIÈGE FERMÉ



MODÈLE	CERTIFICATION ANIPSC		MESURES	
	NUMÉRO	ESPÈCES VISÉES	(A)	(B)
DAM BEAVER LIVE BEAVER TRAP	QCP	Castor	36 ^{1/2} po (93 cm)	28 po (71 cm)



FUR INSTITUTE
OF CANADA

INSTITUT DE LA FOURRURE
DU CANADA

Fiche d'identification de pièges certifiés

DUFFER

JANVIER 2024

PIÈGE ARMÉ



CERTIFICATION ANIPSC			
MODÈLE	NUMÉRO	ESPÈCES VISÉES	LARGEUR (A)
RACCOON TRAP	ORH	Raton laveur	2 1/2 po (60 mm)



FUR INSTITUTE
OF CANADA

INSTITUT DE LA FOURRURE
DU CANADA

Fiche d'identification de pièges certifiés



DUKE

JANVIER 2024

PIÈGE FERMÉ



PIÈGE ARMÉ



MODÈLE	CERTIFICATION ANIPSC		MESURE INTÉRIEURE PRISE SUR LE PIÈGE ARMÉ	
	NUMÉRO	ESPÈCES VISÉES	(A)	(B)
N° 3 RUBBER JAWS 2 RESSORTS	VYC	Coyote	5 po (127 mm)	5 ⁷ / ₈ po (150 mm)



FUR INSTITUTE OF CANADA | INSTITUT DE LA FOURRURE DU CANADA

Fiche d'identification de pièges certifiés

DUKE DP

JANVIER 2024

PIÈGE FERMÉ



CERTIFICATION ANIPSC			
MODÈLE	NUMÉRO	ESPÈCES VISÉES	LARGEUR (A)
DUKE DP COON TRAP	QRX	Raton laveur	1 1/4 po (30 mm)




FUR INSTITUTE OF CANADA
INSTITUT DE LA FOURRURE DU CANADA

Fiche d'identification de pièges certifiés

EGG TRAP

JANVIER 2024



CERTIFICATION ANIPSC			
MODÈLE	NUMÉRO	ESPÈCES VISÉES	(A)
EGG TRAP	VR1	Raton laveur	1 1/2 po (38 mm)



FUR INSTITUTE
OF CANADA

INSTITUT DE LA FOURRURE
DU CANADA

Fiche d'identification de pièges certifiés


EZEE SET

JANVIER 2024

PIÈGE ARMÉ



PIÈGE FERMÉ



MODÈLE	CERTIFICATION ANIPSC		MESURES	
	NUMÉRO	ESPÈCES VISÉES	(A)	(B)
EZEE SET LIVE BEAVER TRAP	VCA	Castor	35 po (89 cm)	28 po (71 cm)



FUR INSTITUTE
OF CANADA

INSTITUT DE LA FOURRURE
DU CANADA

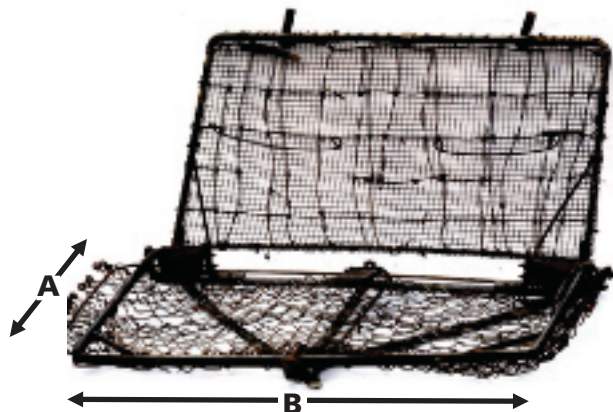
Fiche d'identification de pièges certifiés

HANCOCK

JANVIER 2024

PIÈGE ARMÉ

PIÈGE FERMÉ



MODÈLE	CERTIFICATION ANIPSC		MESURES	
	NUMÉRO	ESPÈCES VISÉES	(A)	(B)
HANCOCK LIVE BEAVER TRAP	VCD	Castor	24 po (61 cm)	35 po (89 cm)



FUR INSTITUTE
OF CANADA


INSTITUT DE LA FOURRURE
DU CANADA

Fiche d'identification de pièges certifiés

KORO "KLAM"

JANVIER 2024

PIÈGE ARMÉ



PIÈGE FERMÉ



MODÈLE	CERTIFICATION ANIPSC		MESURES	
	NUMÉRO	ESPÈCES VISÉES	(A)	(B)
KORO "KLAM" LIVE BEAVER TRAP	VCB	Castor	19 ¹ / ₂ po (49.4 cm)	32 ¹ / ₄ po (82 cm)



FUR INSTITUTE
OF CANADA

INSTITUT DE LA FOURRURE
DU CANADA


Fiche d'identification de pièges certifiés

LAY

JANVIER 2024

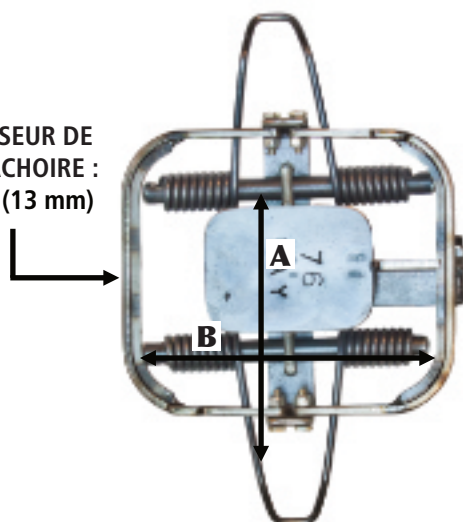
PIÈGE FERMÉ

MÂCHOIRES DÉCALÉES (LARGEUR) :
 $\frac{5}{16}$ PO (8,5 mm)



PIÈGE ARMÉ

ÉPAISSEUR DE
LA MÂCHOIRE :
 $\frac{1}{2}$ PO (13 mm)



MODÈLE	CERTIFICATION ANIPSC		MESURE INTÉRIEURE PRISE SUR LE PIÈGE ARMÉ	
	NUMÉRO	ESPÈCES VISÉES	(A)	(B)
N° 76 LAMINATED	CWA	Loup	7 $\frac{1}{4}$ po (185 mm)	8 po (203 mm)



FUR INSTITUTE
OF CANADA

INSTITUT DE LA FOURRURE
DU CANADA

Fiche d'identification de pièges certifiés

LIL' GRIZZ GETRZ

JANVIER 2024

PIÈGE ARMÉ



CERTIFICATION ANIPSC			
MODÈLE	NUMÉRO	ESPÈCES VISÉES	LARGEUR (A)
LIL' GRIZZ GETRZ	ORI	Raton laveur	1 1/4 po (30 mm)



FUR INSTITUTE
OF CANADA

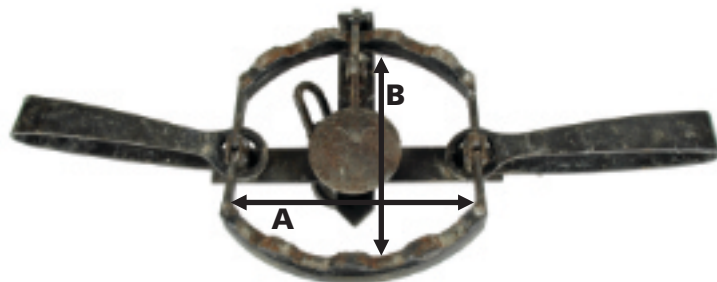
INSTITUT DE LA FOURRURE
DU CANADA

Fiche d'identification de pièges certifiés

LIVESTOCK PROTECTION

JANVIER 2024

PIÈGE ARMÉ



MODÈLE	CERTIFICATION ANIPSC		MESURE INTÉRIEURE PRISE SUR LE PIÈGE ARMÉ	
	NUMÉRO	ESPÈCES VISÉES	(A)	(B)
EZ GRIP N° 7	QWC	Loup	6 po (152 mm)	6 1/4 po (160 mm)



FUR INSTITUTE
OF CANADA

INSTITUT DE LA FOURRURE
DU CANADA

Fiche d'identification de pièges certifiés

MB


JANVIER 2024

PIÈGE FERMÉ

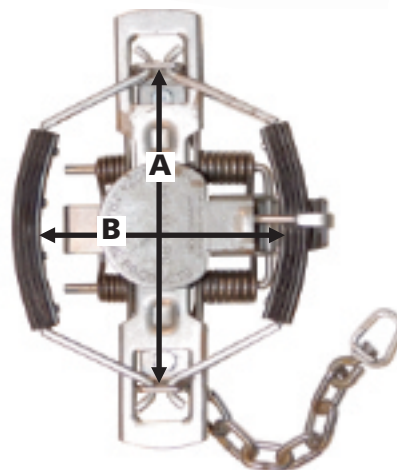

750
ALASKAN OS $\frac{3}{8}$ "



550 4CS
RUBBER
JAWS



PIÈGE ARMÉ



MODÈLE	CERTIFICATION ANIPSC		MESURE INTÉRIEURE PRISE SUR LE PIÈGE ARMÉ	
	NUMÉRO	ESPÈCES VISÉES	(A)	(B)
750 ALASKAN OS $\frac{3}{8}$ "	QWG	Loup	7 $\frac{1}{4}$ po (184 mm)	7 po (180 mm)
550 4CS RUBBER JAWS	AYA	Coyote	6 $\frac{1}{4}$ po (158 mm)	4 $\frac{3}{4}$ po (121 mm)



FUR INSTITUTE
OF CANADA

INSTITUT DE LA FOURRURE
DU CANADA

Fiche d'identification de pièges certifiés

MUSKWA

JANVIER 2024

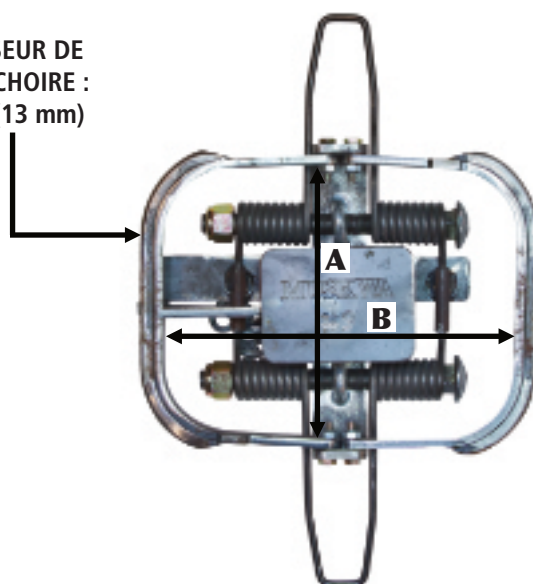
PIÈGE FERMÉ

MÂCHOIRES DÉCALÉES (LARGEUR) :
 $\frac{5}{16}$ PO (7,5 mm)



PIÈGE ARMÉ

ÉPAISSEUR DE
LA MÂCHOIRE :
 $\frac{1}{2}$ PO (13 mm)



MODÈLE	CERTIFICATION ANIPSC		MESURE INTÉRIEURE PRISE SUR LE PIÈGE ARMÉ	
	NUMÉRO	ESPÈCES VISÉES	(A)	(B)
N° 9 LAMINATED OFFSET	AWC	Loup	7 $\frac{1}{4}$ po (185 mm)	9 $\frac{1}{4}$ po (235 mm)



FUR INSTITUTE
OF CANADA

INSTITUT DE LA FOURRURE
DU CANADA


Fiche d'identification de pièges certifiés

NO-BS-LURES

JANVIER 2024

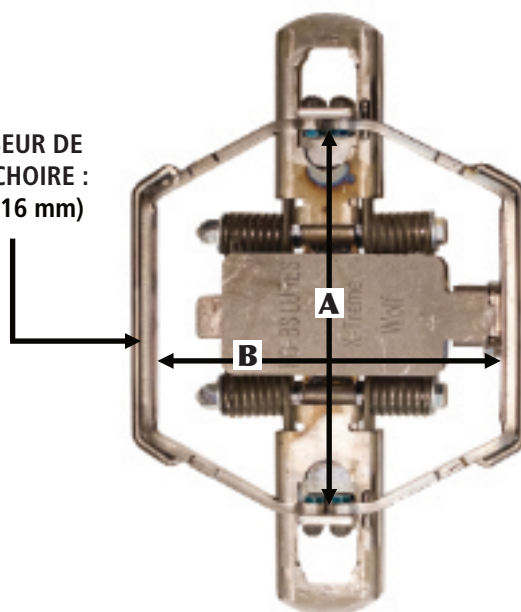
PIÈGE FERMÉ

MÂCHOIRES DÉCALÉES (LARGEUR) :
 $\frac{3}{8}$ PO (9,43 mm)



PIÈGE ARMÉ

ÉPAISSEUR DE
LA MÂCHOIRE :
 $\frac{5}{8}$ PO (16 mm)



MODÈLE	CERTIFICATION ANIPSC		MESURE INTÉRIEURE PRISE SUR LE PIÈGE ARMÉ	
	NUMÉRO	ESPÈCES VISÉES	(A)	(B)
X-TREME WOLF	QWP	Loup	$8 \frac{3}{4}$ po (228 mm)	$7 \frac{3}{4}$ po (197 mm)



FUR INSTITUTE
OF CANADA


INSTITUT DE LA FOURRURE
DU CANADA

Fiche d'identification de pièges certifiés

ONEIDA VICTOR « COIL SPRINGS » MÂCHOIRES DÉCALÉES + LAMINÉES

JANVIER 2024

PIÈGE ARMÉ




PIÈGES FERMÉS



4 RESSORTS

MÂCHOIRES
DÉCALÉES
3/16 po




2 RESSORTS

(VOIR AU VERSO POUR PLUS DE DÉTAILS DES COMPOSANTES)

MODÈLE	CERTIFICATION ANIPSC		MESURE INTÉRIEURE PRISE SUR LE PIÈGE ARMÉ	
	NUMÉRO	ESPÈCES VISÉES	(A)	(B)
N° 1.75 2 RESSORTS	VDB	Lynx roux	4 1/2 po (115 mm)	4 5/8 po (118 mm)
N° 1.75 4 RESSORTS	QYC	Coyote	4 1/2 po (115 mm)	4 5/8 po (118 mm)
N° 3 2 RESSORTS	QYE	Coyote, lynx roux	4 3/4 po (121 mm)	6 po (153 mm)
N° 3 4 RESSORTS	QYD	Coyote	4 3/4 po (121 mm)	6 po (153 mm)

Nom commercial du piège :

ONEIDA VICTOR « COIL SPRINGS »
MÂCHOIRES DÉCALÉES + LAMINÉES



**VIROLE D'ATTACHE PLACÉE
AU CENTRE DE LA BARRE DU CHÂSSIS**



FUR INSTITUTE
OF CANADA

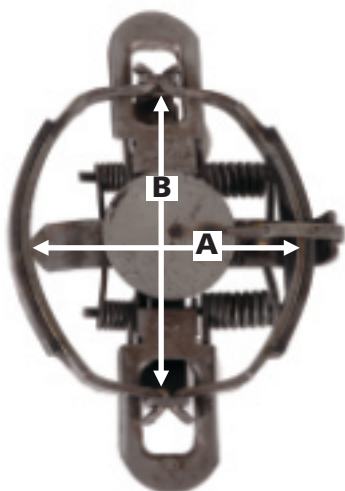
INSTITUT DE LA FOURRURE
DU CANADA

Fiche d'identification de pièges certifiés


ONEIDA VICTOR «COIL SPRINGS» NO 3 MÂCHOIRES NON-DÉCALÉES + LAMINÉES

JANVIER 2024

PIÈGE ARMÉ



PIÈGE FERMÉ



MÂCHOIRES QUI SE
TOUCHENT SUR
LEUR PLEINE LONGUEUR

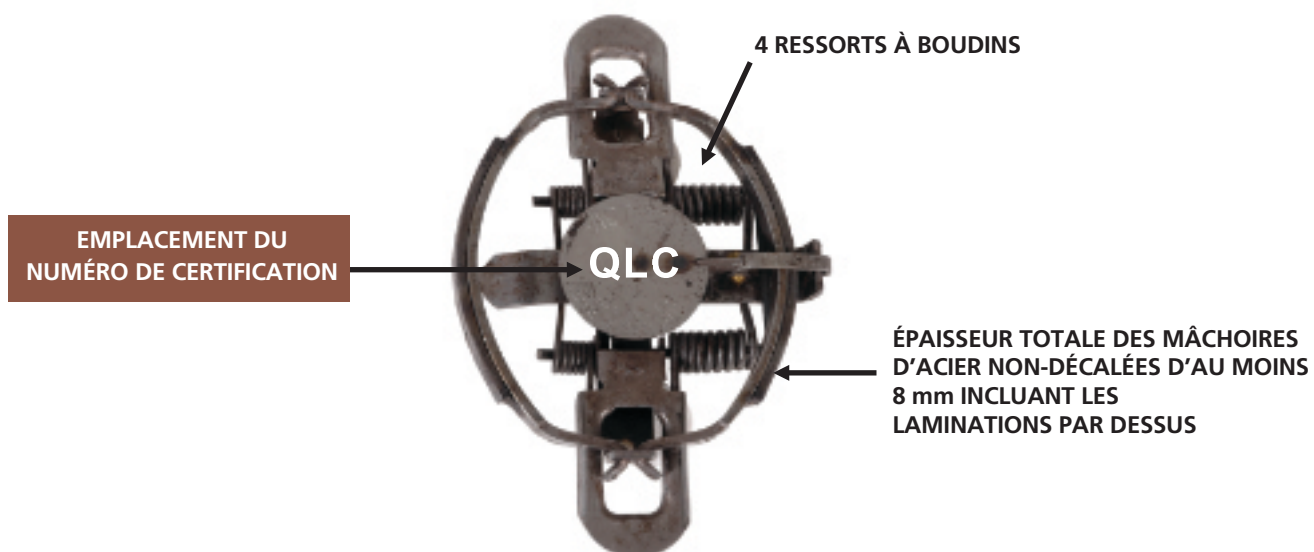
(VOIR AU VERSO POUR PLUS DE DÉTAILS DES COMPOSANTES)

MODÈLE	CERTIFICATION ANIPSC		MESURE INTÉRIEURE PRISE SUR LE PIÈGE ARMÉ	
	NUMÉRO	ESPÈCES VISÉES	(A)	(B)
N° 3 4 RESSORTS	QLC	Lynx du Canada	5 1/4 po (133 mm)	6 po (153 mm)


Nom commercial du piège :

**ONEIDA VICTOR «COIL SPRINGS»
NO 3**

MÂCHOIRES NON-DÉCALÉES + LAMINÉES



CARACTÉRISTIQUES





FUR INSTITUTE
OF CANADA

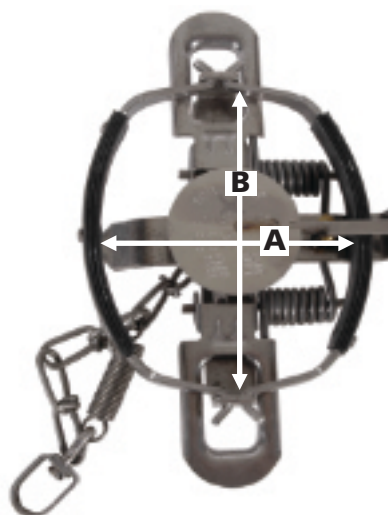
INSTITUT DE LA FOURRURE
DU CANADA

Fiche d'identification de pièges certifiés

JANVIER 2024

ONEIDA VICTOR «SOFT CATCH»

PIÈGE ARMÉ



PIÈGE FERMÉ



4 RESSORTS

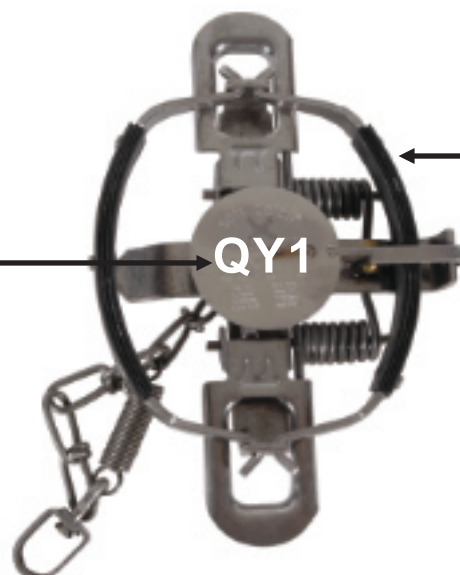


2 RESSORTS

MODÈLE	CERTIFICATION ANIPSC		MESURE INTÉRIEURE PRISE SUR LE PIÈGE ARMÉ	
	NUMÉRO	ESPÈCES VISÉES	(A)	(B)
N° 1.5 2 RESSORTS	VYA	Coyote	4 ⁵ / ₈ po (120 mm)	4 ⁵ / ₈ po (120 mm)
N° 1.5 4 RESSORTS	VDA	Coyote, lynx roux	4 ⁵ / ₈ po (120 mm)	4 ⁵ / ₈ po (120 mm)
N° 3 2 RESSORTS	QY1	Coyote, lynx du Canada, lynx roux	5 po (127 mm)	6 ¹ / ₈ po (156 mm)
N° 3 4 RESSORTS	QLB	Coyote, lynx du Canada, lynx roux	5 po (127 mm)	6 ¹ / ₈ po (156 mm)

Nom commercial du piège :
ONEIDA VICTOR
«SOFT CATCH»

EMPLACEMENT DU
NUMÉRO DE CERTIFICATION



MÂCHOIRES RECOUVERTES
DE CAOUTCHOUC

CARACTÉRISTIQUES

VIROLES

RESSORT AMORTISSEUR

SYSTÈME D'ANCRAGE
(CENTRÉ SUR LA BASE DU PIÈGE)




FUR INSTITUTE
OF CANADA

INSTITUT DE LA FOURRURE
DU CANADA

Fiche d'identification de pièges certifiés


ONEIDA VICTOR «SOFT CATCH» NO 3 (MODIFIÉ POUR LE LOUP)

JANVIER 2024



4 RESSORTS À
BOUDIN

BASES DES MÂCHOIRES
RENFORCÉES PAR SOUDURE



8 MM D'ÉPAISSEUR

VIROLE
ATTACHÉE AU CENTRE



CERTIFICATION ANIPSC			
MODÈLE	NUMÉRO	ESPÈCES VISÉES	CARACTÉRISTIQUES
3 SC (MODIFIÉ)	QWB	Loup	<ul style="list-style-type: none"> • 4 ressorts à boudin • Barre châssis, minimum 8 mm d'épaisseur • Virole attachée au centre



FUR INSTITUTE
OF CANADA

INSTITUT DE LA FOURRURE
DU CANADA

Fiche d'identification de pièges certifiés

RUDY RED WOLF

JANVIER 2024

PIÈGE FERMÉ



PIÈGE ARMÉ



MODÈLE	CERTIFICATION ANIPSC		MESURE INTÉRIEURE PRISE SUR LE PIÈGE ARMÉ	
	NUMÉRO	ESPÈCES VISÉES	(A)	(B)
N° 4 1/2	QWD	Loup	6 3/8 po (162 mm)	7 3/8 po (185 mm)

Pièges à capture vivante à utilisation obligatoire

La capture vivante de certaines espèces doit se faire obligatoirement à l'aide de pièges certifiés selon les normes internationales de piégeage sans cruauté (NIPSC). Consultez la liste suivante pour être conforme aux normes.



Pour reconnaître un piège certifié NIPSC, il doit avoir un des ces logos.

Castor (cage)

Liste des pièges certifiés NIPSC à utiliser :

- Cage Comstock 12 x 18 x 39 Swin Through
- Dam Beaver Live Beaver Trap
- Piège Breathe Easy Live
- Piège Ezee Set Live
- Piège Hancock Live
- Piège Koro « Klam » Live

Loup

Liste des pièges certifiés NIPSC à utiliser :

- BFV Beer n° 1 PLUS
- Bélisle Lacet n° 8
- Bridger Alaskan n° 5 avec mâchoires décalées et laminées

- Bridger Alaskan n° 5 avec mâchoires coussinées
- Bridger Brawn n° 9 avec mâchoires coussinées
- Duke Pro Series 850-OS
- LAY 76 Laminated
- Livestock Protection EZ Grip n° 7
- MB 750 Alaskan avec mâchoires décalées de 3/8 de pouce
- Muskwa n° 9 Laminated Offset
- Oneida Victor n° 3 Soft Catch® avec 4 ressorts à boudin, une barre de châssis d'au moins 8 mm d'épaisseur et une virole d'attache fixée au centre de cette barre
- Rudy Red Wolf 4 1/2
- X TREME Wolf

Lynx du Canada

Liste des pièges certifiés NIPSC à utiliser :

- Bêlisle Lacet n° 6
- Bêlisle Sélectif
- Oneida Victor n° 3 Soft Catch® avec 2 ressorts à boudin
- Oneida Victor n° 3 Soft Catch® avec 4 ressorts à boudin
- Oneida Victor n° 3 avec mâchoires d'acier qui se touchent sur toute la longueur (d'au moins 8 mm d'épaisseur), muni de 4 ressorts à boudin et d'une virole d'attache au centre de la barre du châssis

Lynx roux

Liste des pièges certifiés NIPSC à utiliser :

- Bêlisle Lacet n° 6
- Bêlisle Sélectif
- Oneida Victor n° 1,5 Soft Catch® avec 4 ressorts à boudin
- Oneida Victor n° 1.75 avec mâchoires décalées et laminées muni de 2 ressorts à boudin
- Oneida Victor n° 3 Soft Catch® avec 2 ressorts à boudin
- Oneida Victor n° 3 Soft Catch® avec 4 ressorts à boudin
- Oneida Victor n° 3, avec mâchoires décalées de 3/16 de pouce muni d'une double lamination métallique ronde (3/16 de pouce par-dessus et 1/4 de pouce en dessous) et 2 ressorts à boudin

Raton laveur

Liste des pièges certifiés NIPSC à utiliser :

- Bridger T3
- Duffer
- Duke DP Coon Trap
- Egg trap
- Lil' Grizz Get'rz

Fiche d'identification des pièges certifiés pour la capture vivante

pièges certifiés



FUR INSTITUTE
OF CANADA | INSTITUT DE LA FOURRURE
DU CANADA

Fiche d'identification de pièges certifiés

JANVIER 2023

BÉLISLE « LACET »

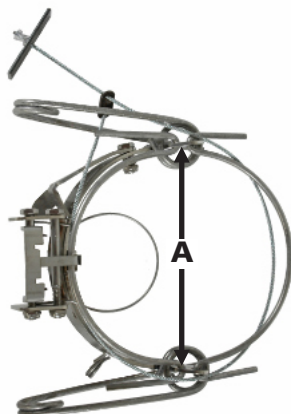
PIÈGE ARMÉ

PIÈGE FERMÉ

N° 6 ET 8



SÉLECTIF



CERTIFICATION ANIPSC			
MODÈLE	NUMÉRO	ESPÈCES VISÉES	MESURE INTÉRIEURE (A) PRISE SUR LE PIÈGE ARMÉ
N° 6	QLA	Lynx du Canada, coyote, lynx roux, renard roux	5 ³ / ₄ po (148 mm)
N° 8	QWA	Loup	7 ³ / ₄ po (197 mm)
SÉLECTIF	QYB	Lynx du Canada, coyote, lynx roux, renard roux	5 ³ / ₄ po (148 mm)

Nom commercial du piège :
BÉLISLE « LACET »



EMPLACEMENT DU
NUMÉRO DE CERTIFICATION



FUR INSTITUTE
OF CANADA

INSTITUT DE LA FOURRURE
DU CANADA


Fiche d'identification de pièges certifiés

BEER

JANVIER 2023

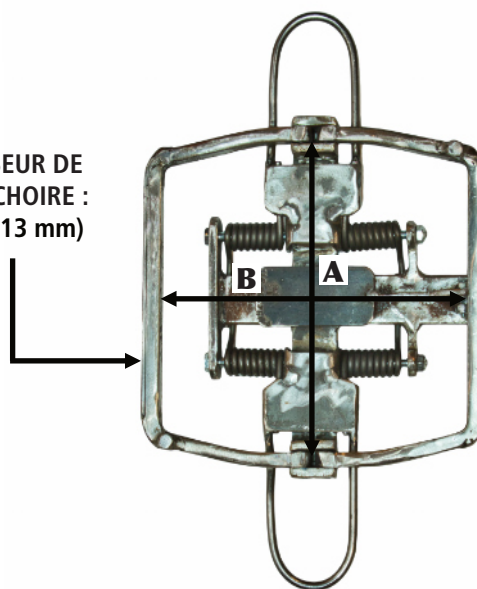
PIÈGE FERMÉ

MÂCHOIRES DÉCALÉES (LARGEUR) :
 $\frac{3}{8}$ PO (10,2 mm)



PIÈGE ARMÉ

ÉPAISSEUR DE
LA MÂCHOIRE :
 $\frac{1}{2}$ PO (13 mm)



MODÈLE	CERTIFICATION ANIPSC		MESURE INTÉRIEURE PRISE SUR LE PIÈGE ARMÉ	
	NUMÉRO	ESPÈCES VISÉES	(A)	(B)
BFV N° 1 PLUS	AWB	Loup	$7 \frac{3}{4}$ po (198 mm)	$8 \frac{1}{4}$ po (210 mm)



FUR INSTITUTE
OF CANADA


INSTITUT DE LA FOURRURE
DU CANADA

Fiche d'identification de pièges certifiés

BREATHE EASY

JANVIER 2023

PIÈGE ARMÉ



MODÈLE	CERTIFICATION ANIPSC		MESURES	
	NUMÉRO	ESPÈCES VISÉES	(A)	(B)
«BREATHE EASY» LIVE BEAVER TRAP	VCE	Castor	48 po (122 cm)	16.5 po (42 cm)



FUR INSTITUTE
OF CANADA | INSTITUT DE LA FOURRURE
DU CANADA

Fiche d'identification de pièges certifiés

BRIDGER ALASKAN NO 5

JANVIER 2023

PIÈGE FERMÉ



OFFSET, LAMINATED



RUBBER JAWS

PIÈGE ARMÉ



MODÈLE	CERTIFICATION ANIPSC		MESURE INTÉRIEURE PRISE SUR LE PIÈGE ARMÉ	
	NUMÉRO	ESPÈCES VISÉES	(A)	(B)
OFFSET, LAMINATED	QWE	Loup	7 po (176 mm)	7 ¹ / ₈ po (180 mm)
RUBBER JAWS	QWF	Loup	6 ⁷ / ₈ po (175 mm)	6 ⁷ / ₈ po (175 mm)



FUR INSTITUTE
OF CANADA

INSTITUT DE LA FOURRURE
DU CANADA

Fiche d'identification de pièges certifiés


JANVIER 2023

BRIDGER BRAWN

PIÈGE FERMÉ



PIÈGE ARMÉ



CERTIFICATION ANIPSC			MESURE INTÉRIEURE PRISE SUR LE PIÈGE ARMÉ	
MODÈLE	NUMÉRO	ESPÈCES VISÉES	(A)	(B)
N° 9 RUBBER JAWS	AWA	Loup	7 1/2 po (190 mm)	8 1/16 po (205 mm)



FUR INSTITUTE
OF CANADA


INSTITUT DE LA FOURRURE
DU CANADA

Fiche d'identification de pièges certifiés

BRIDGER « COIL SPRINGS » MÂCHOIRES DÉCALÉES + LAMINÉES


JANVIER 2023

PIÈGE ARMÉ



PIÈGE FERMÉ

MÂCHOIRES
DÉCALÉES 5/16 po




(VOIR AU VERSO POUR PLUS DE DÉTAILS DES COMPOSANTES)

MODÈLE	CERTIFICATION ANIPSC		MESURE INTÉRIEURE PRISE SUR LE PIÈGE ARMÉ	
	NUMÉRO	ESPÈCES VISÉES	(A)	(B)
N° 3 4 RESSORTS	VYB	Coyote	5 3/4 po (148 mm)	5 7/16 po (138 mm)

Nom commercial du piège :

**BRIDGER « COIL SPRINGS »
MÂCHOIRES DÉCALÉES + LAMINÉES**



LAMINATIONS RONDES

PAR DESSUS LA
MÂCHOIRE 3/16 po

PAR DESSOUS DE LA
MÂCHOIRE 1/4 po

MÂCHOIRE



**VIROLE D'ATTACHE PLACÉE
AU CENTRE DE LA BARRE DU CHASSIS**



FUR INSTITUTE
OF CANADA

INSTITUT DE LA FOURRURE
DU CANADA

Fiche d'identification de pièges certifiés

BRIDGER « T3 »

JANVIER 2023

PIÈGE ARMÉ



CERTIFICATION ANIPSC			MESURES	
MODÈLE	NUMÉRO	ESPÈCES VISÉES	(A)	(B)
T3	VRB	Raton laveur	4 po (100 mm)	1 1/4 po (30 mm)



FUR INSTITUTE
OF CANADA

INSTITUT DE LA FOURRURE
DU CANADA

Fiche d'identification de pièges certifiés

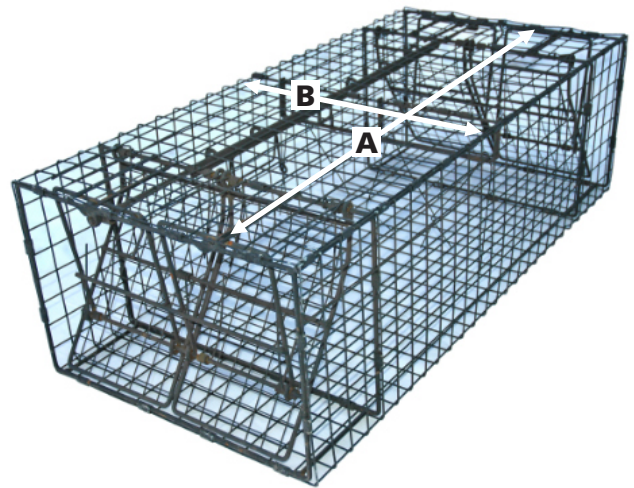
COMSTOCK

JANVIER 2023

PIÈGE ARMÉ



PIÈGE FERMÉ



MODÈLE	CERTIFICATION ANIPSC		MESURES	
	NUMÉRO	ESPÈCES VISÉES	(A)	(B)
12X18X39 SWIM THROUGH BEAVER CAGE	VCC	Castor	39 po (99 cm)	12 po (30 cm)



FUR INSTITUTE
OF CANADA | INSTITUT DE LA FOURRURE
DU CANADA

Fiche d'identification de pièges certifiés

JANVIER 2023

DAM BEAVER

PIÈGE ARMÉ



PIÈGE FERMÉ



MODÈLE	CERTIFICATION ANIPSC		MESURES	
	NUMÉRO	ESPÈCES VISÉES	(A)	(B)
DAM BEAVER LIVE BEAVER TRAP	QCP	Castor	36 ^{1/2} po (93 cm)	28 po (71 cm)



FUR INSTITUTE
OF CANADA | INSTITUT DE LA FOURRURE
DU CANADA

Fiche d'identification de pièges certifiés

DUFFER

JANVIER 2023

PIÈGE ARMÉ



CERTIFICATION ANIPSC			
MODÈLE	NUMÉRO	ESPÈCES VISÉES	LARGEUR (A)
RACCOON TRAP	ORH	Raton laveur	2 1/2 po (60 mm)



FUR INSTITUTE
OF CANADA

INSTITUT DE LA FOURRURE
DU CANADA

Fiche d'identification de pièges certifiés



DUKE

JANVIER 2023

PIÈGE FERMÉ



PIÈGE ARMÉ



MODÈLE	CERTIFICATION ANIPSC		MESURE INTÉRIEURE PRISE SUR LE PIÈGE ARMÉ	
	NUMÉRO	ESPÈCES VISÉES	(A)	(B)
N° 3 RUBBER JAWS 2 RESSORTS	VYC	Coyote	5 po (127 mm)	5 ⁷ / ₈ po (150 mm)



FUR INSTITUTE
OF CANADA


INSTITUT DE LA FOURRURE
DU CANADA

Fiche d'identification de pièges certifiés

JANVIER 2023

DUKE DP

PIÈGE FERMÉ



MODÈLE	CERTIFICATION ANIPSC		LARGEUR (A)
	NUMÉRO	ESPÈCES VISÉES	
DUKE DP COON TRAP	QRX	Raton laveur	1 1/4 po (30 mm)



FUR INSTITUTE
OF CANADA

INSTITUT DE LA FOURRURE
DU CANADA

Fiche d'identification de pièges certifiés

EGG TRAP

JANVIER 2023



CERTIFICATION ANIPSC			
MODÈLE	NUMÉRO	ESPÈCES VISÉES	(A)
EGG TRAP	VR1	Raton laveur	1 1/2 po (38 mm)



FUR INSTITUTE
OF CANADA

INSTITUT DE LA FOURRURE
DU CANADA

Fiche d'identification de pièges certifiés


EZEE SET

JANVIER 2023

PIÈGE ARMÉ



PIÈGE FERMÉ



MODÈLE	CERTIFICATION ANIPSC		MESURES	
	NUMÉRO	ESPÈCES VISÉES	(A)	(B)
EZEE SET LIVE BEAVER TRAP	VCA	Castor	35 po (89 cm)	28 po (71 cm)



FUR INSTITUTE
OF CANADA

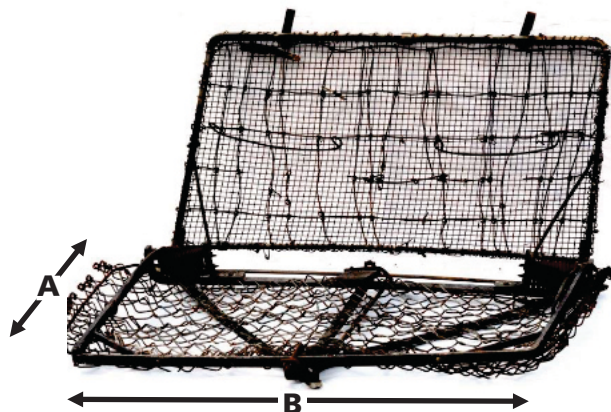
INSTITUT DE LA FOURRURE
DU CANADA

Fiche d'identification de pièges certifiés

JANVIER 2023

HANCOCK

PIÈGE ARMÉ



PIÈGE FERMÉ



MODÈLE	CERTIFICATION ANIPSC		MESURES	
	NUMÉRO	ESPÈCES VISÉES	(A)	(B)
HANCOCK LIVE BEAVER TRAP	VCD	Castor	24 po (61 cm)	35 po (89 cm)



FUR INSTITUTE
OF CANADA


INSTITUT DE LA FOURRURE
DU CANADA

Fiche d'identification de pièges certifiés

JANVIER 2023

KORO "KLAM"

PIÈGE ARMÉ



PIÈGE FERMÉ



MODÈLE	CERTIFICATION ANIPSC		MESURES	
	NUMÉRO	ESPÈCES VISÉES	(A)	(B)
KORO "KLAM" LIVE BEAVER TRAP	VCB	Castor	19 1/2 po (49.4 cm)	32 1/4 po (82 cm)



FUR INSTITUTE
OF CANADA

INSTITUT DE LA FOURRURE
DU CANADA


Fiche d'identification de pièges certifiés

LAY

JANVIER 2023

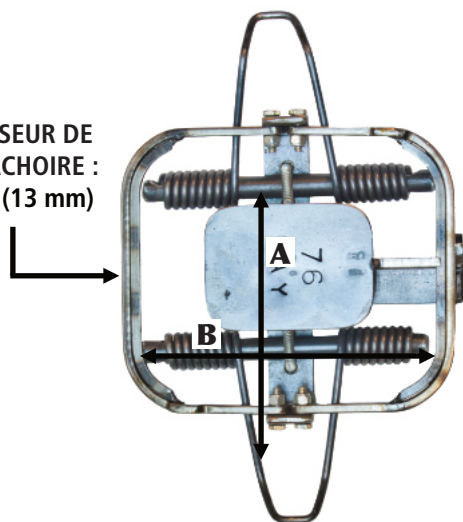
PIÈGE FERMÉ

MÂCHOIRES DÉCALÉES (LARGEUR) :
 $\frac{5}{16}$ PO (8,5 mm)



PIÈGE ARMÉ

ÉPAISSEUR DE
LA MÂCHOIRE :
 $\frac{1}{2}$ PO (13 mm)



CERTIFICATION ANIPSC			MESURE INTÉRIEURE PRISE SUR LE PIÈGE ARMÉ	
MODÈLE	NUMÉRO	ESPÈCES VISÉES	(A)	(B)
N° 76 LAMINATED	CWA	Loup	7 $\frac{1}{4}$ po (185 mm)	8 po (203 mm)



FUR INSTITUTE
OF CANADA

INSTITUT DE LA FOURRURE
DU CANADA

Fiche d'identification de pièges certifiés

LIL' GRIZZ GETRZ

JANVIER 2023

PIÈGE ARMÉ



CERTIFICATION ANIPSC			
MODÈLE	NUMÉRO	ESPÈCES VISÉES	LARGEUR (A)
LIL' GRIZZ GETRZ	ORI	Raton laveur	1 1/4 po (30 mm)




Fiche d'identification de pièges certifiés

LIVESTOCK PROTECTION

JANVIER 2023

PIÈGE ARMÉ



CERTIFICATION ANIPSC			MESURE INTÉRIEURE PRISE SUR LE PIÈGE ARMÉ	
MODÈLE	NUMÉRO	ESPÈCES VISÉES	(A)	(B)
EZ GRIP N° 7	QWC	Loup	6 po (152 mm)	6 1/4 po (160 mm)



FUR INSTITUTE
OF CANADA

INSTITUT DE LA FOURRURE
DU CANADA

Fiche d'identification de pièges certifiés

JANVIER 2023


MB

PIÈGE FERMÉ

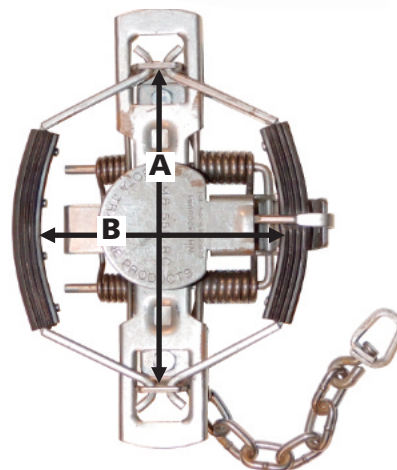

750
ALASKAN OS $\frac{3}{8}$ "



550 4CS
RUBBER
JAWS



PIÈGE ARMÉ



MODÈLE	CERTIFICATION ANIPSC		MESURE INTÉRIEURE PRISE SUR LE PIÈGE ARMÉ	
	NUMÉRO	ESPÈCES VISÉES	(A)	(B)
750 ALASKAN OS $\frac{3}{8}$ "	QWG	Loup	7 $\frac{1}{4}$ po (184 mm)	7 po (180 mm)
550 4CS RUBBER JAWS	AYA	Coyote	6 $\frac{1}{4}$ po (158 mm)	4 $\frac{3}{4}$ po (121 mm)



FUR INSTITUTE
OF CANADA | INSTITUT DE LA FOURRURE
DU CANADA

Fiche d'identification de pièges certifiés

MUSKWA

JANVIER 2023

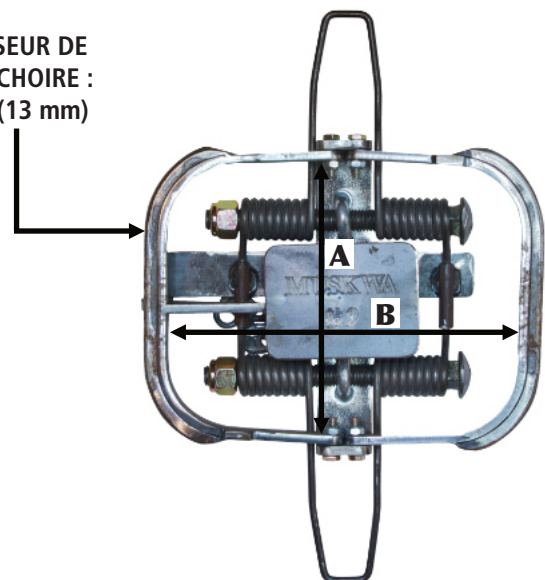
PIÈGE FERMÉ

MÂCHOIRES DÉCALÉES (LARGEUR) :
 $\frac{5}{16}$ PO (7,5 mm)



PIÈGE ARMÉ

ÉPAISSEUR DE
LA MÂCHOIRE :
 $\frac{1}{2}$ PO (13 mm)



MODÈLE	CERTIFICATION ANIPSC		MESURE INTÉRIEURE PRISE SUR LE PIÈGE ARMÉ	
	NUMÉRO	ESPÈCES VISÉES	(A)	(B)
N° 9 LAMINATED OFFSET	AWC	Loup	7 $\frac{1}{4}$ po (185 mm)	9 $\frac{1}{4}$ po (235 mm)



FUR INSTITUTE
OF CANADA | INSTITUT DE LA FOURRURE
DU CANADA


Fiche d'identification de pièges certifiés

NO-BS-LURES

JANVIER 2023

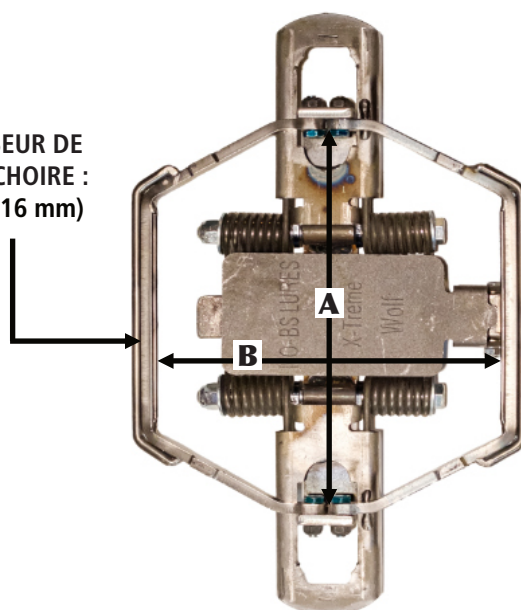
PIÈGE FERMÉ

MÂCHOIRES DÉCALÉES (LARGEUR) :
 $\frac{3}{8}$ PO (9,43 mm)



PIÈGE ARMÉ

ÉPAISSEUR DE
LA MÂCHOIRE :
 $\frac{5}{8}$ PO (16 mm)



CERTIFICATION ANIPSC			MESURE INTÉRIEURE PRISE SUR LE PIÈGE ARMÉ	
MODÈLE	NUMÉRO	ESPÈCES VISÉES	(A)	(B)
X-TREME WOLF	QWP	Loup	$8 \frac{3}{4}$ po (228 mm)	$7 \frac{3}{4}$ po (197 mm)




FUR INSTITUTE
OF CANADA | INSTITUT DE LA FOURRURE
DU CANADA

Fiche d'identification de pièges certifiés


ONEIDA VICTOR « COIL SPRINGS » MÂCHOIRES DÉCALÉES + LAMINÉES

JANVIER 2023

PIÈGE ARMÉ




PIÈGES FERMÉS



4 RESSORTS

MÂCHOIRES
DÉCALÉES
3/16 po





2 RESSORTS

(VOIR AU VERSO POUR PLUS DE DÉTAILS DES COMPOSANTES)

MODÈLE	CERTIFICATION ANIPSC		MESURE INTÉRIEURE PRISE SUR LE PIÈGE ARMÉ	
	NUMÉRO	ESPÈCES VISÉES	(A)	(B)
N° 1.75 2 RESSORTS	VDB	Lynx roux	4 1/2 po (115 mm)	4 5/8 po (118 mm)
N° 1.75 4 RESSORTS	QYC	Coyote	4 1/2 po (115 mm)	4 5/8 po (118 mm)
N° 3 2 RESSORTS	QYE	Coyote, lynx roux	4 3/4 po (121 mm)	6 po (153 mm)
N° 3 4 RESSORTS	QYD	Coyote	4 3/4 po (121 mm)	6 po (153 mm)

Nom commercial du piège :

ONEIDA VICTOR « COIL SPRINGS »
MÂCHOIRES DÉCALÉES + LAMINÉES



**VIROLE D'ATTACHE PLACÉE
AU CENTRE DE LA BARRE DU CHÂSSIS**




FUR INSTITUTE
OF CANADA | INSTITUT DE LA FOURRURE
DU CANADA

Fiche d'identification de pièges certifiés


ONEIDA VICTOR «COIL SPRINGS» NO 3 MÂCHOIRES NON-DÉCALÉES + LAMINÉES

JANVIER 2023

PIÈGE ARMÉ



PIÈGE FERMÉ



MÂCHOIRES QUI SE
TOUCHENT SUR
LEUR PLEINE LONGUEUR

(VOIR AU VERSO POUR PLUS DE DÉTAILS DES COMPOSANTES)

MODÈLE	CERTIFICATION ANIPSC		MESURE INTÉRIEURE PRISE SUR LE PIÈGE ARMÉ	
	NUMÉRO	ESPÈCES VISÉES	(A)	(B)
N° 3 4 RESSORTS	QLC	Lynx du Canada	5 1/4 po (133 mm)	6 po (153 mm)


Nom commercial du piège :

ONEIDA VICTOR «COIL SPRINGS»

NO 3

MÂCHOIRES NON-DÉCALÉES + LAMINÉES


EMPLACEMENT DU
NUMÉRO DE CERTIFICATION



4 RESSORTS À BOUDINS

ÉPAISSEUR TOTALE DES MÂCHOIRES
D'ACIER NON-DÉCALÉES D'AU MOINS
8 mm INCLUANT LES
LAMINATIONS PAR DESSUS

CARACTÉRISTIQUES



VIROLE D'ATTACHE PLACÉE
AU CENTRE DE LA BARRE DU CHÂSSIS




FUR INSTITUTE
OF CANADA | INSTITUT DE LA FOURRURE
DU CANADA

Fiche d'identification de pièges certifiés

JANVIER 2023

ONEIDA VICTOR «SOFT CATCH»

PIÈGE ARMÉ



PIÈGE FERMÉ



4 RESSORTS




2 RESSORTS

MODÈLE	CERTIFICATION ANIPSC		MESURE INTÉRIEURE PRISE SUR LE PIÈGE ARMÉ	
	NUMÉRO	ESPÈCES VISÉES	(A)	(B)
N° 1.5 2 RESSORTS	VYA	Coyote	4 ⁵ / ₈ po (120 mm)	4 ⁵ / ₈ po (120 mm)
N° 1.5 4 RESSORTS	VDA	Coyote, lynx roux	4 ⁵ / ₈ po (120 mm)	4 ⁵ / ₈ po (120 mm)
N° 3 2 RESSORTS	QY1	Coyote, lynx du Canada, lynx roux	5 po (127 mm)	6 ¹ / ₈ po (156 mm)
N° 3 4 RESSORTS	QLB	Coyote, lynx du Canada, lynx roux	5 po (127 mm)	6 ¹ / ₈ po (156 mm)

Nom commercial du piège :

ONEIDA VICTOR
«SOFT CATCH»

EMPLACEMENT DU
NUMÉRO DE CERTIFICATION




MÂCHOIRES RECOUVERTES
DE CAOUTCHOUC

CARACTÉRISTIQUES

VIROLES

RESSORT AMORTISSEUR

SYSTÈME D'ANCRAGE
(CENTRÉ SUR LA BASE DU PIÈGE)






FUR INSTITUTE
OF CANADA | INSTITUT DE LA FOURRURE
DU CANADA


Fiche d'identification de pièges certifiés

ONEIDA VICTOR «SOFT CATCH» NO 3 (MODIFIÉ POUR LE LOUP)

JANVIER 2023



4 RESSORTS À
BOUDIN



VIROLE
ATTACHÉE AU CENTRE

8 MM D'ÉPAISSEUR

BASES DES MÂCHOIRES
RENFORCÉES PAR SOUDURE



CERTIFICATION ANIPSC			
MODÈLE	NUMÉRO	ESPÈCES VISÉES	CARACTÉRISTIQUES
3 SC (MODIFIÉ)	QWB	Loup	<ul style="list-style-type: none">• 4 ressorts à boudin• Barre châssis, minimum 8 mm d'épaisseur• Virole attachée au centre



FUR INSTITUTE
OF CANADA | INSTITUT DE LA FOURRURE
DU CANADA

Fiche d'identification de pièges certifiés

RUDY RED WOLF

JANVIER 2023

PIÈGE FERMÉ



PIÈGE ARMÉ



MODÈLE	CERTIFICATION ANIPSC		MESURE INTÉRIEURE PRISE SUR LE PIÈGE ARMÉ	
	NUMÉRO	ESPÈCES VISÉES	(A)	(B)
N° 4 1/2	QWD	Loup	6 3/8 po (162 mm)	7 3/8 po (185 mm)

Pièges recommandés

Pour certaines espèces, l'obligation d'utiliser uniquement des pièges selon les normes internationales de piégeage sans cruauté (NIPSC) n'est pas encore en vigueur. Une liste de pièges certifiés NIPSC est recommandée dans leur cas. D'ici à ce que les tests soient terminés, vous devez privilégier ces pièges. S'ils deviennent obligatoires, la date d'entrée en vigueur, si applicable, sera connue au moins trois ans à l'avance et variera d'une espèce à l'autre.



Pour reconnaître un piège certifié NIPSC, il doit avoir un de ces logos.

Vous pouvez aussi consulter ce [document qui illustre les pièges certifiés NIPSC \(PDF 8.12 Mo\)](#).

Pièges mortels certifiés NIPSC

Vison (sous l'eau)

Tout piège à mâchoire (mortel ou à patte) qui exerce une force de serrage sur l'animal et installé pour le maintenir sous l'eau.

Renards, lynx, coyote et loup

Collet mortel composé d'un câble en acier galvanisé dont le diamètre et la conception sont adaptés à l'espèce visée avec les composantes suivantes :

- Ressort de torsion avec déclencheur (p. ex. Stinger ou Lights Out);
- Barrure articulée avec dents (p. ex. : Camlock);
- Système de relâchement pour les prises accidentelles (p. ex.: S-Hook, J-Hook ou ferrure de relâchement).

Pièges à capture vivante certifiés NIPSC

Coyote

Liste des pièges certifiés recommandés NIPSC :

- Bélisle Lacet n° 6
 - Bélisle Sélectif
 - Bridger n° 3 avec mâchoires décalées de 5/16 de pouce muni d'une double lamination métallique ronde (3/16 de pouce par-dessus et 1/4 de pouce en dessous) et 4 ressorts à boudin et une virole d'attache fixée au centre de cette barre
 - Duke n° 3 avec mâchoires caoutchoutées et virole d'attache située au centre de la barre du châssis
 - Oneida Victor no 1,5 Soft Catch® avec 2 ressorts à boudin
 - Oneida Victor no 1,5 Soft Catch® avec 4 ressorts à boudin
 - Oneida Victor n° 1.75 avec mâchoires décalées de 3/16 de pouce muni d'une double lamination métallique ronde (3/16 de pouce par-dessus et 1/4 de pouce en dessous) et 4 ressorts à boudin
 - Oneida Victor n° 3 Soft Catch® avec 2 ressorts à boudin
 - Oneida Victor n° 3 Soft Catch® avec 4 ressorts à boudin
 - Oneida Victor n° 3, avec mâchoires décalées de 3/16 de pouce muni d'une double lamination métallique ronde (3/16 de pouce par-dessus et 1/4 de pouce en dessous) et 2 ressorts à boudin
 - Oneida Victor n° 3, avec mâchoires décalées de 3/16 de pouce muni d'une double lamination métallique ronde (3/16 de pouce par-dessus et 1/4 de pouce en dessous) et 4 ressorts à boudin
 - MB 550 Rubber Jaws avec 4 ressorts à boudin
-
- Oneida Victor n° 3 Soft Catch® avec 2 ressorts à boudin
 - Oneida Victor n° 3 Soft Catch® avec 4 ressorts à boudin
 - Oneida Victor n° 3, avec mâchoires décalées de 3/16 de pouce muni d'une double lamination métallique ronde (3/16 de pouce par-dessus et 1/4 de pouce en dessous) et 2 ressorts à boudin
 - Oneida Victor n° 3, avec mâchoires décalées de 3/16 de pouce muni d'une double lamination métallique ronde (3/16 de pouce par-dessus et 1/4 de pouce en dessous) et 4 ressorts à boudin
 - MB 550 Rubber Jaws avec 4 ressorts à boudin
-
- Bélisle Lacet n° 6
 - Bélisle Sélectif
 - Bridger n° 3 avec mâchoires décalées de 5/16 de pouce muni d'une double lamination métallique ronde (3/16 de pouce par-dessus et 1/4 de pouce en dessous) et 4 ressorts à

boudin et une virole d'attache fixée au centre de cette barre

- Duke n° 3 avec mâchoires caoutchoutées et virole d'attache située au centre de la barre du châssis
- Oneida Victor no 1,5 Soft Catch® avec 2 ressorts à boudin
- Oneida Victor no 1,5 Soft Catch® avec 4 ressorts à boudin
- Oneida Victor n° 1.75 avec mâchoires décalées de 3/16 de pouce muni d'une double lamination métallique ronde (3/16 de pouce par-dessus et 1/4 de pouce en dessous) et 4 ressorts à boudin

Raton laveur (cage et boîtes)

Liste des pièges certifiés recommandés NIPSC :

- Havahart 1079
- Havahart 1081
- Havahart 1085
- Ramconct DURA-POLY (boîte piège)
- Tomahawk 108
- Tomahawk 108.1
- Tomahawk 108.5
- Tomahawk 108F
- Tomahawk 108 SS
- Tomahawk 108.2 SS
- Tomahawk 1010
- Tomahawk 1010F
- Tomahawk 1010 SS
- Tomahawk 1010 SS-F
- Tomahawk 608
- Tomahawk 608.1
- Tomahawk 608.5
- Tomahawk 608F
- Tomahawk 608 SS
- Tomahawk 608.2 SS
- Tomahawk 6010
- Tomahawk 6010F
- Tomahawk 6010 SS

- Tomahawk 1010 SS
- Tomahawk 1010 SS-F
- Tomahawk 608
- Tomahawk 608.1
- Tomahawk 608.5

- Tomahawk 608F
 - Tomahawk 608 SS
 - Tomahawk 608.2 SS
 - Tomahawk 6010
 - Tomahawk 6010F
 - Tomahawk 6010 SS
-
- Havahart 1079
 - Havahart 1081
 - Havahart 1085
 - Ramconct DURA-POLY (boîte piège)
 - Tomahawk 108
 - Tomahawk 108.1
 - Tomahawk 108.5
 - Tomahawk 108F
 - Tomahawk 108 SS
 - Tomahawk 108.2 SS
 - Tomahawk 1010
 - Tomahawk 1010F

Renard roux (y compris argenté et croisé)

Liste des pièges certifiés recommandés NIPSC :

- Bélisle Lacet n° 6
- Bélisle Sélectif
- BMI n° 2, Cushion Catch avec deux ressorts à boudin
- Oneida Victor n° 1.5, Soft Catch® avec deux ressorts à boudin

Utilisation des pièges

Certaines restrictions sont en vigueur lors de l'utilisation de pièges.

Il est interdit :

- d'utiliser un poison, un explosif, une substance dangereuse ou une décharge électrique pour piéger;
- de tendre un collet, un piège à patte ou un lacet de façon à ce que l'animal piégé se trouve suspendu sans point d'appui;
- d'utiliser un piège à capture vivante ou de rétention (à patte) dont les mâchoires sont munies de dents, crocs, griffes, barbelés ou autres dentelures;
- de placer dans la tanière d'un rat musqué un piège d'un modèle autre que Stoploss relié à un système de noyade, un piège en X (Conibear) ou leur équivalent;
- de déranger, détruire ou endommager le barrage du castor ou la tanière d'un animal. Le gouvernement peut toutefois, aux conditions qu'il détermine, autoriser une personne à déroger à cette interdiction. Toute demande en ce sens doit être adressée au [bureau de la gestion de la faune](#) de la région concernée;
- d'utiliser un chien, sauf pour localiser le rat musqué pour le piéger. Dans les refuges d'oiseaux migrateurs, le chien doit être tenu en laisse.

Barrage d'un castor

Durant la période débutant 30 jours avant l'ouverture de la période de piégeage pour le castor dans l'UGAF concernée, vous pouvez endommager le barrage d'un castor pour vérifier sa présence.

Tanière d'un rat musqué

Pendant la période de piégeage du rat musqué, vous pouvez ouvrir sa tanière pour y installer un piège. Vous devez la refermer immédiatement après l'installation du piège.

Vente et exportation de la fourrure

Pour vendre la fourrure d'un animal piégé ou chassé, vous pouvez contacter un commerce autorisé. Certaines conditions doivent être respectées si vous exportez de la fourrure.

Vendre la fourrure

Pour vendre une fourrure chassée ou piégée et non apprêtée auprès d'un [commerçant de fourrures, d'un apprêteur ou d'une maison d'encan](#), vous devez fournir le numéro de l'unité de gestion des animaux à fourrure (UGAF) d'où elle provient.

Vous pouvez vendre ou apprêter les fourrures de votre propre piégeage sans détenir un permis de commerçant ou d'apprêteur de fourrures.

Vous devez toutefois obtenir un permis pour vendre de la fourrure non apprêtée d'un animal chassé ou piégé si vous désirez :

- en faire le commerce;
- l'apprêter;
- servir d'intermédiaire pour la vente ou le commerce de cette fourrure moyennant un avantage.

Pour obtenir un permis, contactez le [bureau de la gestion de la faune](#) de votre région.

Exporter la fourrure

Il est possible d'exporter hors du Québec de la fourrure non apprêtée provenant d'un animal chassé ou piégé en respectant certaines conditions.

Des pays exigent un formulaire d'exportation. Ce document est disponible si vous en faites la demande en contactant un de nos bureaux régionaux. Pour l'exportation à l'extérieur du Québec de l'ours noir ou d'une partie de celui-ci, y compris la fourrure ou une partie de celle-ci, les coupons de transport et la preuve de son enregistrement font office d'autorisation au sens de la Loi sur la protection d'espèces animales ou végétales sauvages et la réglementation de leur commerce international et interprovincial.

Certains animaux à fourrure sont protégés par la Convention sur le commerce international des espèces de faune et de flore sauvages menacées d'extinction (CITES). Cet accord interdit le commerce de certaines espèces pour ne pas nuire à leur survie. Au Québec, les animaux suivants ne peuvent pas être exportés sans un certificat d'exportation délivré par le ministère de l'Environnement, de la Lutte contre les changements climatiques, de la Faune et des Parcs :

- le loup;
- la loutre de rivière;
- le lynx du Canada;
- le lynx roux;
- l'ours blanc;
- l'ours noir (preuve d'enregistrement accompagnée du coupon de transport).

Pour exporter ces animaux du Canada, que ce soit leurs parties, leurs dérivés ou tous autres produits à partir de ces espèces, vous devez obtenir une licence d'exportation CITES pour que leur entrée soit permise dans le pays importateur.

Pour obtenir une telle licence, vous devez contacter Environnement et changement climatique Canada.

Obtenir une licence d'exportation CITES



[1 855 869-8670](tel:18558698670)



351, boul St. Joseph, PVM – 16^e étage
Gatineau QC K1A 0H3



CITES@ec.gc.ca



[Permis pour le commerce d'espèces protégées](#) 

Si vous désirez exporter vers l'Union européenne, certains produits nécessitent un **certificat d'origine**.

Pour obtenir plus de renseignements, contacter le Conseil canadien de la fourrure.

Joindre le Conseil canadien de la fourrure

- 

[514 844-1945](tel:5148441945)

- 

1435 Rue Saint-Alexandre, Suite 1270
Montréal, Québec H3A 2G4

- 

[Conseil canadien de la fourrure](#) 

Obtenir un permis de commerçant de fourrures

Pour obtenir un permis, remplissez [le formulaire \(PDF 806 Ko\)](#) Demande de permis de commerçant de fourrures. Retournez-le ensuite à [votre bureau régional de la gestion de la faune](#).

La période de validité du permis de commerçant de fourrures débute le 1^{er} octobre et se termine le 30 septembre de l'année suivante.

Tarifs des catégories de permis au 1^{er} avril 2023

Permis d'exploitation d'un commerce de fourrures	Tarif au 1 ^{er} avril 2023
Commerçant ou intermédiaire pour la vente ou le commerce de fourrures non apprêtées – Résident (code M)	510,56 \$
Commerçant ou intermédiaire pour la vente ou le commerce de fourrures non apprêtées – Non-résident (code N)	1 037,36 \$
Apprêteur de fourrures non apprêtées (code A)	390,87 \$
Apprêteur de fourrures non apprêtées à des fins	44,84 \$

de taxidermie (code T)

Enchères publiques pour la vente de fourrures non apprêtées (code E)	1 254,61 \$
--	-------------

Définitions des types de permis :

- Permis de commerçants ou d'intermédiaire pour la vente ou le commerce de fourrures non apprêtées pour résident (code M) ou non-résident (code N)
Ce permis autorise un commerçant à acheter directement les fourrures des piégeurs ou des chasseurs.
- Permis d'apprêteur de fourrures non apprêtées (code A)
Ce permis s'adresse aux commerçants qui désirent apprêter des fourrures brutes. Ces commerçants sont des entreprises qui offrent, contre rémunération, des services à une clientèle (piégeur, particulier, grossiste, manufacturier, etc.) désireuse de faire apprêter (tanner) des fourrures.

Ce **permis permet aussi** au commerçant d'apprêter des fourrures qui serviront à des fins de **taxidermie** (pour un taxidermiste par exemple ou pour lui-même).
- Permis d'apprêteur de fourrures non apprêtées à des fins de taxidermie (code T)
Ce permis autorise un commerçant à apprêter des fourrures, mais uniquement à des fins de taxidermie.
- Permis d'enchères publiques pour la vente de fourrures non apprêtées (code E)
Ce permis autorise une maison d'enchères à collecter et à consigner les fourrures non apprêtées des piégeurs ou chasseurs du Québec pour ensuite les vendre.

Pour toute question, contactez votre [bureau régional de la gestion de la faune](#).

Permis de commerçant ou d'intermédiaire pour la vente ou le commerce de fourrures non apprêtées

Fourrures Grenier inc.

730, 1^{re} Rue Ouest, Barraute (Québec) J0Y 1A0

Permis d'apprêteur de fourrures non apprêtées et permis de commerçant ou d'intermédiaire pour la vente ou le commerce de fourrures non apprêtées

L'gros Trappeur Fourrures inc.

46, rue Principale, Nédélec (Québec) J0Z 2Z0

Permis d'apprêteur de fourrures non apprêtées à des fins de taxidermie

Martine Chavigny
738, avenue du Lac, Preissac (Québec) J0Y 2E0

Permis d'apprêteur de fourrures non apprêtées

Tannerie Taxidermie du BSL
7, rue du Parc, Saint-Narcisse-de-Rimouski (Québec) G0K 1S0

Permis de commerçant ou d'intermédiaire pour la vente ou le commerce de fourrures non apprêtées

Fur Harvesters Auction inc. Les Pelletiers Encanteurs inc.
1867, Bond Street North Bay (Ontario) P1B 8K6

Gestion Jonathan Cauchon inc.
351, du Cantonnier, Saint-Augustin-de-Desmaures (Québec) G3A 1N7

Permis d'apprêteur de fourrures non apprêtées

Taxidermie Asselin
440, Royale, Saint-Tite-des-Caps (Québec) G0A 4J0

Taxidermie R.D. Québec
1600, 27^e Rue, Québec (Québec) G1J 1C2

Permis d'apprêteur de fourrures non apprêtées

Tannerie du Castor
1525, route des Rivières, Saint-Lucien (Québec) J0C 1N0

Permis d'apprêteur de fourrures non apprêtées à des fins de taxidermie

Atelier de La Nature
259, des Érables, Saint-Lambert-de-Lauzon (Québec) G0S 2W0

Pagani Richard-Marie
1520, chemin Bélair Ouest, Saint-Jean-Chrysostome (Québec) G6Z 2L2

Permis de commerçant ou d'intermédiaire pour la vente ou le commerce de fourrures non apprêtées

Gaston Henry Fourrures inc.
29, rang Petit 3^e, Honfleur (Québec) G0R 1N0

Houle & Fils
3340, rang 3, Saint-Zacharie (Québec) G0M 2C0

Permis d'apprêteur de fourrures non apprêtées et permis de commerçant ou d'intermédiaire pour

la vente ou le commerce de fourrures non apprêtées

Import-Export Fourrures inc.

126, rue des Écoliers, Saint-Victor-de-Beauce (Québec) G0M 2B0

Permis d'apprêteur de fourrures non apprêtées à des fins de taxidermie

167194 Canada inc.

5112, Route 222, C.P. 3388, Valcourt (Québec) J0E 2L0

Les Fourrures de l'Estrie

760, rue Des Boisés, Saint-Denis-de-Brompton (Québec) J0B 2P0

Taxidermie J.Y.C. Jean-Yves Curotte

8381, route 204, Frontenac (Québec) G6B 2S1

Permis d'apprêteur de fourrures non apprêtées

Taxidermie & Fournitures Mouldec

3331, rue King Est, Sherbrooke (Québec) J1E 3Y8

Permis d'apprêteur de fourrures non apprêtées à des fins de taxidermie

Michaël Ross

705, 8^e Rue, C.P. 1274, Murdochville (Québec) G0E 1W0

Permis d'apprêteur de fourrures non apprêtées

Créations Nous Deux

4158, chemin du Lac Brennan, Rawdon (Québec) J0K 1S0

Permis d'apprêteur de fourrures non apprêtées à des fins de taxidermie

Taxidermie au Fin Renard

1280, chemin Rocheleau, Saint-Zénon (Québec) J0K3N0

Taxidermie de La Rive Nord

178, rue Forest, Saint-Sulpice (Québec) J5W 4J7

Permis d'apprêteur de fourrures non apprêtées à des fins de taxidermie

C. Blon le trappeur

739, côte Saint-Nicholas, Saint-Colomban (Québec) J5K 1M7

Charles-René Bazinet Taxidermie et Confection

10, rue Paul Albert, Blainville (Québec) J7E 4H5

Fourrure Jackalope

635, rue Labelle, Mont-Tremblant (Québec) J8E 3H2

Permis d'apprêteur de fourrures non apprêtées

Tannerie Silbo

20, montée Manitonga, Lac-Supérieur (Québec) J0T 1J0

Permis d'apprêteur de fourrures non apprêtées à des fins de taxidermie

Tanneur des Monts

268, rang Armstrong, Saint-Alexis-des-Monts (Québec) J0K 1V0

Permis d'apprêteur de fourrures non apprêtées

Vêtements Maya S.E.N.C.

314, Tessier, La Tuque (Québec) G9X 3E4

Permis d'apprêteur de fourrures non apprêtées

9370-7867 Québec inc.

126, rue Saint-Patrice, Roxton Falls (Québec) J0H 1E0

Bougie, Stéfane

17, rue Deschamps, Salaberry-de-Valleyfield (Québec) J6S 6E7

Taxidermiste Pierre Gevry

1960, rue Principale Est, Saint-Paul-d'Abbotsford (Québec) J0E 1A0

Permis d'apprêteur de fourrures non apprêtées à des fins de taxidermie

Philippe Gentile Taxidermiste

7755, chemin du Rapide-Plat Nord, Saint-Hyacinthe (Québec) J2R 1H5

Permis d'apprêteur de fourrures non apprêtées

Ashley Fequet

2623, rue Thessereault, Lachine (Québec) H8S 1K5

Fourrure Est-Ouest 2003

2228, rue Pitt, Montréal (Québec) H4E 4H1

Permis de commerçant ou d'intermédiaire pour la vente ou le commerce de fourrures non apprêtées

M.C. Fourrures

420, rue des Épinettes, Sorel-Tracy (Québec) J3P 7C8

Permis d'apprêteur de fourrures non apprêtées à des fins de taxidermie

Taxidermie Miguel Gauthier, S.E.N.C.

121A, rue Principale, Chénéville (Québec) J0V 1E0

Permis de commerçant ou d'intermédiaire pour la vente ou le commerce de fourrures non apprêtées

Administration régionale Kativik
C.P. 9, Kuujjuaq (Québec) J0M 1C0

Permis d'apprêteur de fourrures non apprêtées et permis de commerçant ou d'intermédiaire pour la vente ou le commerce de fourrures non apprêtées

Les Créations Nunavik inc.
C.P. 179, Kuujjuaq (Québec) J0M 1C0

Permis d'apprêteur de fourrures non apprêtées

Cégep de Saint-Félicien
1105, boul. Hamel, Saint-Félicien (Québec) G8K 2R8

Permis de commerçant ou d'intermédiaire pour la vente ou le commerce de fourrures non apprêtées

Fourrures Gauthier Itée
66, rue Rhainds, Chicoutimi (Québec) G7G 2H4

Permis d'apprêteur de fourrures non apprêtées et permis de commerçant ou d'intermédiaire pour la vente ou le commerce de fourrures non apprêtées

Nature 3m inc.
943, Saint-Cyrille, Normandin (Québec) G8M 4H9