




**État de situation des cas actifs et des décès par CHSLD en date du 20 janvier 2021**

Nom de l'installation	Type d'installation ou de milieu de vie	Région	Rapportés dans les dernières 24h	Total	% de résidents COVID-19 sur le nombre de lits	Décès
CHSLD Jeanne-Le Ber Post-aigu	CHSLD	06 - Montréal (Est)	2	48	80%	0
Vigi St-Augustin	CHSLD	03 - Capitale-Nationale	0	39	56%	10
CHSLD St-Raphaël	CHSLD	12 - Chaudière-Appalaches	1	25	47%	0
Ormstown	CHSLD	16 - Montérégie (Ouest)	0	29	42%	9
CHSLD Villa Bellerive	CHSLD	06 - Montréal (Est)	1	15	39%	1
<b>Sous total situation critique</b>	<b>5</b>		<b>4</b>	<b>156</b>	<b>54%</b>	<b>20</b>
Vigie Brossard	CHSLD	16 - Montérégie (Centre)	0	13	24%	3
CHSLD de Valcourt	CHSLD	05 - Estrie	7	10	22%	0
Louis-Hébert	CHSLD	03 - Capitale-Nationale	0	8	21%	10
Centre d'hébergement Accueil du rivage	CHSLD	16 - Montérégie (Est)	0	6	20%	9
Centre multiservices de santé et de services	CHSLD	04 - Mauricie-et-Centre-du-Québec	12	39	19%	5
CHSLD Idola-St-Jean	CHSLD	13 - Laval	0	33	19%	9
Jeffrey Hale	CHSLD	03 - Capitale-Nationale	0	15	19%	2
Villa les Tilleuls	CHSLD	13 - Laval	3	10	19%	0
Foyer St-François	CHSLD	02 - Saguenay – Lac-Saint-Jean	0	12	18%	3
CHSLD Marie-Rollet	CHSLD	06 - Montréal (Est)	1	18	18%	6
Centre d'hébergement et CLSC Frédéric-Ge	CHSLD	04 - Mauricie-et-Centre-du-Québec	6	57	17%	31
CHSLD Angus	CHSLD	06 - Montréal (Est)	1	8	17%	1
CHSLD Lac-Mégantic	CHSLD	05 - Estrie	0	7	15%	3
<b>Sous total situation haute surveillance</b>	<b>13</b>		<b>30</b>	<b>236</b>	<b>19%</b>	<b>82</b>
Jean-De-La-Lande	CHSLD	06 - Montréal (CS)	0	28	14%	15
CHSLD L'Équip'âge	CHSLD	15 - Laurentides	0	12	14%	3
Dolbeau-Mistassini (L'Oasis)	CHSLD	02 - Saguenay – Lac-Saint-Jean	0	8	11%	5
Légaré	CHSLD	06 - Montréal (Nord)	0	11	11%	0
CHSLD de Saint-Eustache	CHSLD	15 - Laurentides	1	20	10%	1
Côteau-du-Lac	CHSLD	16 - Montérégie (Ouest)	0	7	9%	0
CHSLD de Lac-Etchemin	CHSLD	12 - Chaudière-Appalaches	0	8	9%	2
Auclair	CHSLD	06 - Montréal (Nord)	0	11	9%	1
Centre d'hébergement de Monseigneur-	CHSLD	16 - Montérégie (Est)	0	13	8%	0
CHSLD Vallée de la Lièvre	CHSLD	07 - Outaouais	0	6	8%	12
Centre Gertrude Lafrance	CHSLD	16 - Montérégie (Centre)	7	15	7%	0
Centre d'hébergement de Dorval	CHSLD	06 - Montréal (Ouest)	1	8	7%	0
CHSLD Jeanne-Le Ber	CHSLD	06 - Montréal (Est)	0	17	7%	1
Centre Marie-Berthe Couture	CHSLD	05 - Estrie	0	5	7%	9
CHSLD Ste-Hénédine	CHSLD	12 - Chaudière-Appalaches	0	2	7%	9
CHSLD Marcelle-Ferron	CHSLD	16 - Montérégie (Centre)	0	15	7%	38
Father Dowd	CHSLD	06 - Montréal (CO)	2	8	7%	5
CHSLD de la Côte Boisée	CHSLD	14 - Lanaudière	1	9	6%	20
Armand-Lavergne	CHSLD	06 - Montréal (CS)	2	7	6%	0
Manoir-de-l'Âge-d'Or	CHSLD	06 - Montréal (CS)	0	9	6%	1
CHSLD Paul-Gilbert	CHSLD	12 - Chaudière-Appalaches	0	4	6%	23
CHSLD St-Antoine	CHSLD	03 - Capitale-Nationale	0	9	6%	47
CHSLD Argenteuil	CHSLD	15 - Laurentides	0	7	5%	0
Résidence Berthiaume du tremblay	CHSLD	06 - Montréal (Nord)	0	9	5%	0
Cartierville	CHSLD	06 - Montréal (Nord)	0	9	5%	3
CHSLD Lassomption ( 4e)	CHSLD	14 - Lanaudière	0	8	5%	4
Vigi Dollard-des-Ormeaux	CHSLD	06 - Montréal (Ouest)	0	7	4%	0
Sacré-Coeur	CHSLD	03 - Capitale-Nationale	0	2	4%	22
Notre-Dame-de-Lourdes	CHSLD	03 - Capitale-Nationale	1	8	4%	1
Centre d'hébergement Hôtel-Dieu-de-St-	CHSLD	16 - Montérégie (Est)	0	17	4%	66
Limoilou	CHSLD	03 - Capitale-Nationale	0	4	4%	13
Centre d'hébergement du Boisé	CHSLD	03 - Capitale-Nationale	0	2	4%	6
CHSLD Ernest-Routhier	CHSLD	06 - Montréal (CS)	0	3	4%	0
Vigi Montérégie	CHSLD	16 - Montérégie (Centre)	1	3	3%	0
Centre d'hébergement Élisabeth-Lafrance	CHSLD	16 - Montérégie (Est)	0	5	3%	10
Hubert-Maisonnette	CHSLD	15 - Laurentides	0	5	3%	3
Christ-Roi	CHSLD	03 - Capitale-Nationale	0	3	3%	4
Vigi Pierrefonds	CHSLD	06 - Montréal (Ouest)	0	2	3%	0
CHSLD Petite Nation	CHSLD	07 - Outaouais	0	3	3%	19
Centre multiservices de santé et de services	CHSLD	04 - Mauricie-et-Centre-du-Québec	0	5	3%	0
Jacques-Cartier	CHSLD	02 - Saguenay – Lac-Saint-Jean	0	2	3%	1
Centre d'accueil St-Joseph de Lévis	CHSLD	12 - Chaudière-Appalaches	0	1	3%	4
De la Rive	CHSLD	13 - Laval	1	2	3%	0
CHSLD Le Cardinal	CHSLD	06 - Montréal (Est)	1	3	2%	0
CHSLD du Séminaire (St-Georges)	CHSLD	12 - Chaudière-Appalaches	0	1	2%	2
CHSLD Providence St-Joseph	CHSLD	06 - Montréal (Est)	0	3	2%	9
CHSLD Manoir St-Patrice	CHSLD	13 - Laval	0	1	2%	0
Riviera	CHSLD	13 - Laval	0	2	2%	1
CHSLD Réal-Morel	CHSLD	06 - Montréal (CS)	1	2	2%	0
Georges-Phaneuf	CHSLD	16 - Montérégie (Centre)	0	2	2%	0
CHSLD François-Séguenot	CHSLD	06 - Montréal (Est)	0	1	2%	4
CHSLD d'Alma (Le Normandie)	CHSLD	02 - Saguenay – Lac-Saint-Jean	0	1	1%	3
Saint-Jean-Eudes	CHSLD	03 - Capitale-Nationale	0	2	1%	0
CHSLD de Mont-Tremblant	CHSLD	15 - Laurentides	0	1	1%	8
Des Chauffailles - Riv. du Loup	CHSLD	01 - Bas-Saint-Laurent	0	1	1%	0
Centre d'hébergement Louis Denoncourt	CHSLD	04 - Mauricie-et-Centre-du-Québec	0	1	1%	0
CHSLD Le Royer	CHSLD	06 - Montréal (Est)	0	1	1%	0
Villa Soleil	CHSLD	15 - Laurentides	0	2	1%	1
Le Faubourg	CHSLD	03 - Capitale-Nationale	0	1	1%	14
CHSLD Fernand Larocque	CHSLD	13 - Laval	0	1	1%	0
Centre d'hébergement Jeanne-Crevier	CHSLD	16 - Montérégie (Est)	0	1	1%	0
Paul-Gouin	CHSLD	06 - Montréal (Nord)	0	1	1%	0
Petite patrie	CHSLD	06 - Montréal (Nord)	0	1	1%	0
Notre Dame de la Merci	CHSLD	06 - Montréal (Nord)	0	2	1%	0
Laurendeau	CHSLD	06 - Montréal (Nord)	0	2	1%	0
Marguerite-Rocheleau	CHSLD	16 - Montérégie (Centre)	0	1	1%	0
CHSLD Champlain-Marie-Victorin	CHSLD	06 - Montréal (Est)	0	2	1%	0
CHSLD des Hauteurs	CHSLD	15 - Laurentides	1	1	1%	0
Centre d'hébergement du Roseau	CHSLD	04 - Mauricie-et-Centre-du-Québec	0	1	1%	0
Henri - Bradet	CHSLD	06 - Montréal (CO)	0	1	1%	0
Résidence Angelica	CHSLD	06 - Montréal (Nord)	0	2	1%	3
CHSLD Eloria Lepage	CHSLD	06 - Montréal (Est)	0	1	1%	0
St-Laurent	CHSLD	06 - Montréal (Nord)	0	1	1%	0
Vigi Mont-Royal	CHSLD	06 - Montréal (CO)	0	1	1%	0
St-Vincent	CHSLD	05 - Estrie	1	1	0%	3
CHSLD Argyll	CHSLD	05 - Estrie	0	1	0%	30
CHSLD René-Lavoie	CHSLD	12 - Chaudière-Appalaches	0	5	0%	1
Centre d'hébergement Montarville	CHSLD	16 - Montérégie (Est)	1	1	0%	0
<b>Sous total situation sous surveillance</b>	<b>78</b>		<b>22</b>	<b>391</b>	<b>4%</b>	<b>427</b>
<b>Grand total</b>	<b>96</b>		<b>56</b>	<b>783</b>	<b>7%</b>	<b>529</b>

**Légende :**

	Rouge milieu de vie ayant plus de 25 % de ses résidents qui sont des cas confirmés
	Orange milieu de vie ayant entre 15 % et 25 % de ses résidents qui sont des cas confirmés
	Jaune milieu de vie ayant moins de 15 % de ses résidents qui sont des cas confirmés

**Notes :**

- 1) Les résultats présentés dans ce tableau font référence au milieu de vie de résidence de la personne.  
Autrement dit, si un résident est présentement hospitalisé en centre hospitalier, ce dernier sera compté dans le résultat de son milieu de résidence.
- 2) La liste des milieux de vie présentés dans ce tableau considère uniquement ceux ayant des cas actifs de la COVID-19.
- 3) Les décès sont cumulatifs à l'écllosion en cours.
- 4) L'installation disparaîtra du tableau lorsqu'il n'y aura plus de cas actifs dans cette dernière.

**Source :**

Données rapportées par les établissements