



Intentions de voyage des Québécois durant la semaine des vacances de la construction

22 juillet au 6 août 2023

Contexte, objectifs et méthodologie

Contexte et objectifs de l'étude

Les vacances de la construction sont la période de deux semaines durant laquelle presque tous les travailleurs œuvrant sur les chantiers de construction bénéficient d'un congé obligatoire au Québec. Alors que les vacances de la construction touchent plus de 120 000 travailleurs du milieu, plusieurs Québécois choisissent également ces deux semaines afin de planifier leurs vacances estivales. L'achalandage dans les établissements touristiques et les déplacements sont donc généralement plus importants durant cette période.




Ces informations permettront non seulement à l'industrie de mieux se préparer, mais aussi de comprendre les besoins et préférences des visiteurs afin de s'y adapter.

Cette enquête en ligne menée du 20 au 26 juin auprès de 500 voyageurs québécois permet de répondre aux objectifs suivant:

- Connaître la propension des Québécois à voyager durant cette période à travers le Québec, tout comme dans les autres destinations;
- dresser un profil des voyages prévus
- Jauger de l'élasticité de la demande durant cette période;
- Jauger de l'importance des vacances durant cette période par rapport à l'ensemble des vacances prévus dans l'année.






Méthodologie

Mode de collecte 	<ul style="list-style-type: none">• Sondage en ligne mené auprès d'un panel privé (Léger Opinion);• Programmé par leur équipe, hébergé sur leur plateforme et diffusé auprès de leur panel.
Population à l'étude 	<ul style="list-style-type: none">• Voyageurs québécois qui envisagent de faire un séjour touristique d'au moins une nuit hors domicile durant les semaines de la construction (22 juillet au 5 août 2023).• S'exprimant en français;• Âgés de 18 ans et plus.
Échantillonnage et quotas 	<ul style="list-style-type: none">• Au total, 500 répondants québécois ont rempli le sondage.



Méthodologie

Questionnaire 	<ul style="list-style-type: none">Le questionnaire a été réalisé conjointement par l'équipe de la Chaire et celle du Ministère, à partir du questionnaire d'une édition précédente.	
Paramètres de l'étude 	Période de collecte	
	<ul style="list-style-type: none">Du 20 au 26 juin 2023	
	Durée moyenne <ul style="list-style-type: none">6,1 minutes	Durée médiane <ul style="list-style-type: none">7,6 minutes
Pondération 	<ul style="list-style-type: none">Les données ont été pondérées selon le sexe et l'âge de la population générale.	



Résultats détaillés



Contexte relatif aux séjours prévus durant la période des vacances de la construction

(22 juillet au 6 août)

Faits saillants



Parmi les Québécois qui prévoient voyager durant les semaines de vacances de la construction, 22 % sont obligatoirement en congé durant cette période en lien avec leur travail dans le domaine de la construction.

- 27 % voyageront durant cette période pour être avec leurs proches;
- 22 % ont choisi cette période par hasard.

Parmi les Québécois qui voyageront, mais qui ne sont pas obligatoirement en congé durant cette période, 41 % prendront congé durant les deux semaines entières.

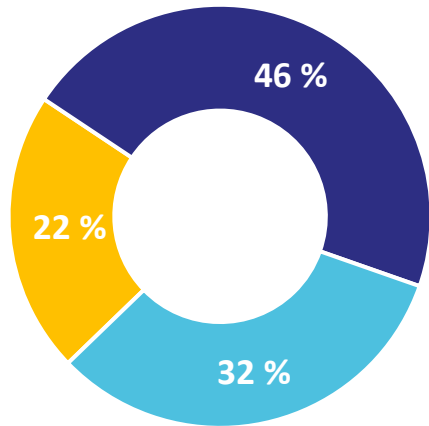
- La majorité ne prendra que quelques jours de congé, avec une moyenne générale de 5,1 jours de congé entre le 22 juillet et le 6 août 2023.

Contexte relatif aux séjours prévus durant la période des vacances de la construction

QC1 Devez-vous prendre obligatoirement ces deux semaines de vacances, en lien avec votre travail dans un domaine lié à la construction?

QC6 Pour quelle(s) raison(s) voyagerez-vous pendant la période des vacances de la construction?

Devez-vous obligatoirement prendre congé durant cette période ?



■ Oui ■ Non ■ Préfère ne pas répondre

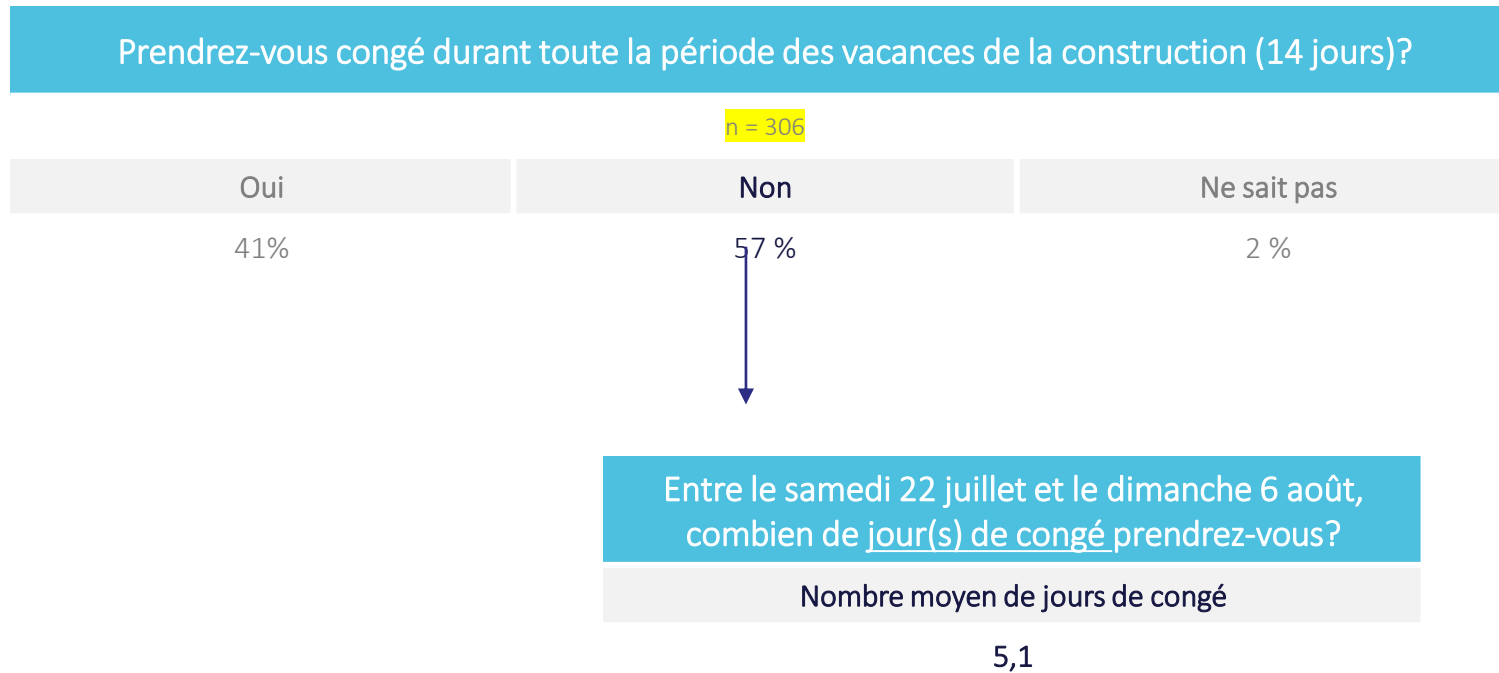
Raisons de voyager durant cette période (plusieurs réponses possibles)

n=306

Je souhaite prendre mes vacances au même moment que mes proches et amis	35 %
Pour assister à un évènement ou un festival	13 %
J'ai l'habitude de prendre mes vacances à cette période	18 %
C'est un hasard	28 %
Autre(s) raison(s)	14 %
Aucune raison en particulier	6 %

Contexte relatif aux séjours prévus durant la période des vacances de la construction

QC2 Prendrez-vous congé de votre travail pour toute la période des vacances de la construction (les 2 semaines complètes)?





Caractéristiques des séjours prévus

(22 juillet au 6 août)

Faits saillants

En moyenne, les Québécois séjourneront 5,2 jours à l'extérieur de leur domicile durant cette période, toutes destinations confondues.

- Ceux-ci prévoient d'ailleurs réaliser, en majorité (62 %), un seul séjour entre le 22 juillet et le 6 août 2023 et 29 % prévoient en faire deux.
- Plus de la moitié d'entre eux (52 %) prévoient allonger la durée de leurs vacances, soit directement avant le 22 juillet ou directement après le 6 août.

La grande majorité des voyageurs Québécois prévoient visiter le Québec (69 %), suivi des États-Unis (18 %) et de l'Ontario (13 %).

- La visite de parents et amis sera le type de séjour le plus répandu (28 %). Les séjours de détente et les séjours en nature seront également très populaires (25 % chacun).
- Le tiers de Québécois qui voyageront durant les semaines de la construction séjourneront dans de grands établissements d'hébergements commerciaux, suivi du séjour chez des parents et amis (27 %) et des campings ou des prêts-à-camper (23 %).
- 17 % envisagent séjourner dans un établissement d'hébergement collaboratif.
- Les voyages de couple seront les plus fréquents (69 %), suivi des voyages en famille à 13 %.

Faits saillants

En moyenne, les Québécois prévoient dépenser 2 000 \$ pour le(s) séjour(s) effectués entre le 22 juillet et 6 août, toutes destinations confondues.

- Ces dépenses incluent toutes les personnes d'un même groupe de voyage, soit une moyenne de 1,9 adultes et 0,6 enfant.

40 % des Québécois qui prévoient voyager durant les deux semaines de la construction affirment que les destinations visitées durant cette période se ressemblent beaucoup d'une année à l'autre.

- Les dates de voyages, les activités pratiquées et le budget varient généralement un peu au fil des ans (pour plus de 40 % d'entre eux).
- Les types d'hébergements, quant à eux, varient beaucoup au fil des ans pour près de la moitié des répondants (47 %).

Pour la majorité des répondants, le voyage prévu entre le 22 juillet et 6 août 2023 sera le plus important de l'année 2023-2024.

- Pour 52 % d'entre eux, ce sera le voyage le plus important **en termes de dépenses**;
- Pour 55 %, ce sera le voyage le plus important **en termes de nombre de nuitées**.

Caractéristiques des séjours prévus durant la période des vacances de la construction



QC7 Au total, entre le samedi 22 juillet et le dimanche 6 août, combien de nuitée(s) prévoyez-vous passer hors de votre ville de résidence?

QC8 Toujours lors de cette période, combien de voyage(s) différent(s) prévoyez-vous faire?

	Nombre de nuitées en dehors du domicile	Nombre de voyages
n=	469	436
Moyenne	5,2	1,5
Médiane	5	1

QC3 Prévoyez-vous allonger la durée de vos vacances pour voyager hors de votre domicile, que ce soit directement avant le samedi 22 juillet, ou directement après le dimanche 6 août?

	Oui	Non	Je ne sais pas
n=	212	242	46
Prévoient allonger la durée des vacances	52 %	37 %	11 %

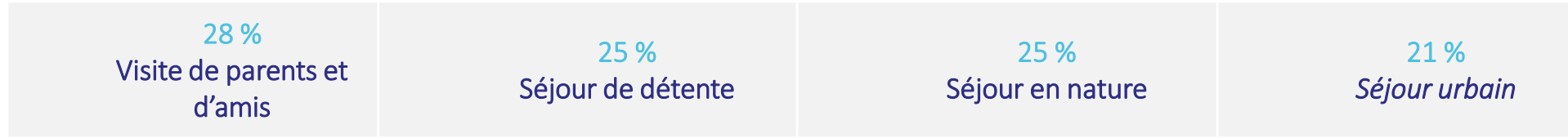
QC9 Et quel(s) endroit(s) prévoyez-vous visiter?

Destinations prévues	
	n= 500
Un endroit au Québec	69 %
L'Ontario	13 %
Les provinces maritimes	7 %
Le reste du Canada (Prairies, Ouest canadien, territoires)	3 %
Le Nord-Est des États-Unis	11 %
D'autres états américains	7 %
L'Europe	5 %
Autre	3 %
Ne sait pas encore	1 %

Caractéristiques des séjours prévus durant la période des vacances de la construction



QC11 Quel(s) type(s) de voyage ferez-vous pendant cette période?




n = 500

Séjour de nature et d'aventure	14 %
Séjour en villégiature	14 %
Séjour axé sur la culture	11 %
Séjour axé sur les parcs d'attractions, aquatiques ou thématiques	8 %
Séjour de chasse ou de pêche	6 %
Séjour à la campagne	5 %
Séjour axé sur un événement sportif en tant que spectateur ou participant	3 %
Croisière	2 %
Autre	4 %

Caractéristiques des séjours prévus durant la période des vacances de la construction

QC12 Et quel(s) type(s) d'hébergement allez-vous utiliser?

Types d'hébergement	Toutes destinations confondues
n=	500
 Grand établissement commercial	1 33 %
Famille ou amis	2 27 %
Camping ou hébergement prêt-à-camper	3 23 %
Hébergement collaboratif	17 %
Établissement d'hébergement de petite taille	13 %
Véhicule récréatif, van aménagé	8 %
Résidence secondaire (non commerciale)	6 %
Ne sait pas encore	1 %
Autre	1 %

Dépenses de voyage



QC13 Allez-vous voyager...?

Groupes de voyage	Toutes destinations confondues
n=	500
En couple	55 %
En famille (proche ou élargie)	38 %
Avec des amis	17 %
Seul	12 %

QC14 Quel budget avez-vous estimé pour les dépenses de voyage associées à cette période?

Dépenses réalisées dans le cadre d'un séjour d'au moins une nuitée entre le 22 juillet et le 6 août 2023.



Récurrence des voyages d'une année à l'autre

QC15 Est-ce que ce(s) séjour(s) prévu(s) durant la période des vacances de la construction correspond(ent) à vos habitudes en termes de...?

QC16 Finalement, est-ce que vous ferez à ce moment votre voyage principal de l'année 2023, c'est-à-dire le plus important en termes de...?

Est-ce que le(s) séjour(s) prévu(s) correspond(ent) à vos habitudes d'année en année?

	Se ressemble au fil des ans	Varie un peu au fil des ans	Varie beaucoup au fil des ans	Je ne sais pas
Dates de voyage prévues	21 %	41 %	31 %	6 %
Destinations visitées	40 %	36 %	21 %	4 %
Activités privilégiées	25 %	42 %	28 %	5 %
Types d'hébergement	13 %	37 %	47 %	3 %
Groupe de voyage	12 %	24 %	31 %	32 %
Budget de voyage prévu	20 %	41 %	34 %	4 %

Est-ce ce(s) séjour(s) est votre voyage principal pour l'année 2023, en termes de ...

	Oui	Non	Je ne sais pas
...budget?	52 %	37 %	11 %
...nombre de nuitées?	55 %	36 %	10 %



Caractéristiques des séjours prévus en fonction de la destination

(22 juillet au 6 août)

Faits saillants

Parmi les Québécois sondés, plus de la moitié (53 %) voyageront uniquement au Québec durant la période des vacances de la construction.

- Le tiers (33 %) voyageront uniquement dans une destination hors Québec.
- 14 % voyageront au Québec ET ailleurs.

Pour les séjours réalisés au Québec exclusivement, les régions privilégiées par les Québécois entre le 22 juillet et le 6 août seront Québec (19 %) et Charlevoix (18 %).

- D'autres destinations seront également populaires comme les Laurentides (14 %), les Cantons-de-l'Est (13 %), la Gaspésie (13 %) et le Bas-Saint-Laurent (12 %).

Les types de séjours privilégiés varient selon la destination du voyage.

- Pour les voyages réalisés **au Québec**, la visite de parents et amis (32 %) et le séjour de en nature (24 %) seront les types de séjours les plus répandus. Le séjour de détente sera également en vogue (20 %).
- Pour les voyages **à l'extérieur de la province**, le séjour de détente (34 %) suivi du séjour urbain (31 %) seront les plus populaires.

Faits saillants



Près du tiers des Québécois qui visiteront le Québec résideront chez des parents ou des amis (32 %).

- Les grands établissements d'hébergement commerciaux est le principal mode d'hébergement utilisé pour les séjours hors Québec (43 %) et le deuxième pour les séjours au Québec (28 %).
- Les campings et prêts-à-camper seront également assez fréquentés pour les séjours au Québec (22 %)
- Alors que les hébergements collaboratifs seront fréquentés par plus d'un Québécois sur cinq (22 %) qui voyagera à l'extérieur de la province.

Les séjours au Québec se feront majoritairement en couple (56 %), alors que le tiers effectueront des voyages en famille.

- Les voyages en famille seront plus fréquents pour les séjours hors Québec (42 %).

Faits saillants



En moyenne, les Québécois dépenseront moins pour les séjours réalisés au Québec que pour les séjours hors Québec.

- Les dépenses moyennes estimées pour les séjours au Québec sont de **1 137 \$ pour 4,7 nuitées** et pour un groupe de voyage de 2,0 adultes et 0,5 enfants;
- Alors que celles pour les séjours hors Québec sont estimées à **3 531 \$ pour un 6,2 nuitées** et un groupe de voyage de composition similaire.
- Les Québécois qui voyageront en dehors de la province auront donc tendance à faire de plus longs séjours et à faire de dépenses journalières plus importantes.

Les Québécois qui effectueront des séjours hors Québec lors de la période des vacances de la construction sont plus nombreux à affirmer que ce séjour sera le plus important pour l'année 2023-24

- 63 % des Québécois qui voyageront en dehors de la province révèlent qu'il s'agira de leur voyage le plus important de l'année **en termes de budget**, contre 45 % pour les Québécois qui voyageront au Québec.
- 56 % affirment qu'il s'agira du voyage le plus important **en termes de nombre de nuitées**, contre 51 % pour les séjours réalisés au Québec.

Caractéristiques des séjours prévus durant la période des vacances de la construction



QC10 Et quelle(s) région(s) du Québec envisagez-vous de visiter à ce moment (toujours pour y passer au moins une nuitée)?

Régions touristiques envisagées				
	n=	346	n=	346
Québec	1	19 %	Îles-de-la-Madeleine	4 %
Charlevoix	2	18 %	Chaudière-Appalaches	4 %
Laurentides	3	14 %	Montérégie	3 %
Cantons-de-l'Est		13 %	Centre-du-Québec	3 %
Gaspésie		13 %	Abitibi-Témiscamingue	3 %
Bas-Saint-Laurent		12 %	Lanaudière	3 %
Saguenay-Lac-Saint-Jean		8 %	Côte-Nord-Duplessis	2 %
Montréal		8 %	Laval	2 %
Mauricie		7 %	Ne sait pas encore	1 %
Côte-Nord-Manicouagan		5 %	Baie-James, Eeyou Istchee et Nunavik	1 %
Outaouais		4 %		



Caractéristiques des séjours prévus durant la période des vacances de la construction

QC11 Quel(s) type(s) de voyage ferez-vous pendant cette période?

Types de séjours	Séjours au Québec uniquement		Séjours hors Québec uniquement	
	n=267		n=165	
Visite de parents et d'amis	1	32 %		16 %
Séjour en nature (ex. : visite de parcs nationaux, camping, etc.)	2	24 %	3	19 %
Séjour de détente (ex. : soleil, plage, spa)	3	20 %	1	34 %
Séjour en villégiature (ex. : location de chalet)		16 %		8 %
Séjour de nature et d'aventure (ex. : cyclotourisme, randonnée, canot/kayak, etc.)		14 %		13 %
Séjour urbain (ex. : visite de grandes villes)		13 %	2	31 %
Séjour axé sur la culture (ex. : assister à un festival ou un spectacle, visiter des musées, etc.)		9 %		14 %
Séjour de chasse ou de pêche		7 %		5 %
Séjour axé sur les parcs d'attractions, aquatiques ou thématiques		5 %		10 %
Séjour à la campagne (ex. : agrotourisme)		5 %		4 %
Séjour axé sur un événement sportif en tant que spectateur ou participant		1 %		5 %
Croisière		1 %		5 %
Autre		4 %		4 %

Caractéristiques des séjours prévus durant la période des vacances de la construction

QC12 Et quel(s) type(s) d'hébergement allez-vous utiliser?

Types d'hébergement privilégiés	 Séjours au Québec n=267		 Séjours hors Québec n=165	
Famille ou amis	1	32 %		16 %
Grand établissement commercial (hôtel, motel)	3	26 %	1	43 %
Camping ou hébergement prêt-à-camper	2	22 %	3	20 %
Hébergement collaboratif (Airbnb, chalet loué, etc.)		14 %	2	22 %
Établissement d'hébergement de petite taille (gîte touristique, auberge, etc.)		12 %		13 %
Véhicule récréatif, van aménagé		8 %		8 %
Résidence secondaire (non commerciale)		7 %		3 %
Ne sait pas encore		1 %		2 %
Autre(s)		1 %		2 %


Dépenses de voyage

QC13 Allez-vous voyager...?

Groupes de voyage	Séjours au Québec	Séjours hors Québec
n=	267	165
En couple	56 %	47 %
En famille	33 %	42 %
Avec des amis	16 %	16 %
Seul	13 %	12 %
Ne sait pas encore	0 %	1 %

QC14 Quel budget avez-vous estimé pour les dépenses de voyage associées à cette période?

Dépenses réalisées dans le cadre d'un séjour d'au moins une nuitée entre le 22 juillet et le 6 août 2023 pour les séjours au Québec et pour les séjours hors Québec.

	Séjours au Québec	Séjours hors Québec
		
n=	258	159
Moyenne	1 137 \$	3 531 \$
Médiane	1 000 \$	2 500 \$
Nb. moyen d'adultes inclus	2,0	1,8
Nb. moyen d'enfants inclus	0,5	0,6
Nb. moyen de nuitées	4,7	6,2
Dépense moyenne par nuitée	242 \$	568 \$

Importance des voyages réalisés durant les semaines de vacances de la construction



QC16 Finalement, est-ce que vous ferez à ce moment votre voyage principal de l'année 2023, c'est-à-dire le plus important en termes de...?

Est-ce que ce(s) séjour(s) est votre voyage principal pour l'année 2023, en termes de ...

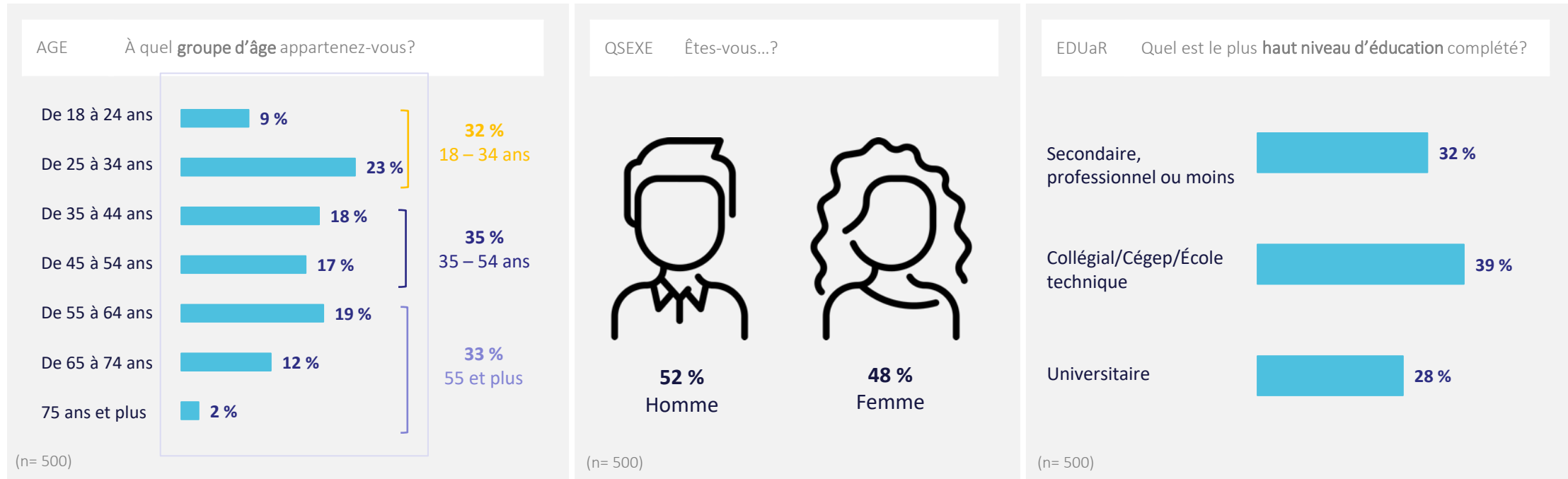
	Oui		Non		Je ne sais pas	
	Québec	Hors Québec	Québec	Hors Québec	Québec	Hors Québec
n=	267	165	267	165	267	165
...budget?	45 %	63 %	43 %	28 %	12 %	9 %
...nombre de nuitées?	51 %	56 %	39 %	36 %	10 %	8 %



Annexe I

Profil des répondants

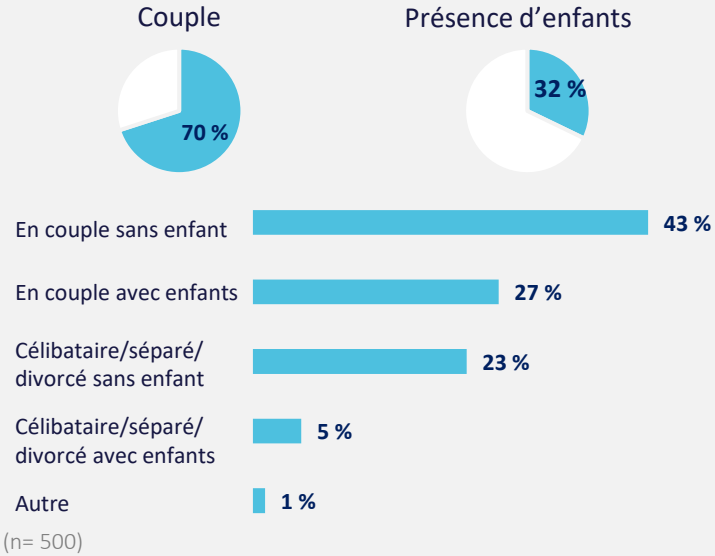
Profil sociodémographique (1/3)



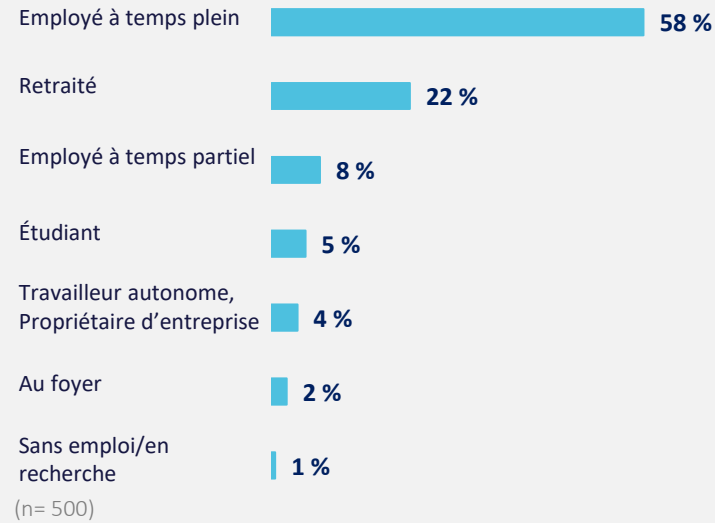
Profil sociodémographique (2/3)



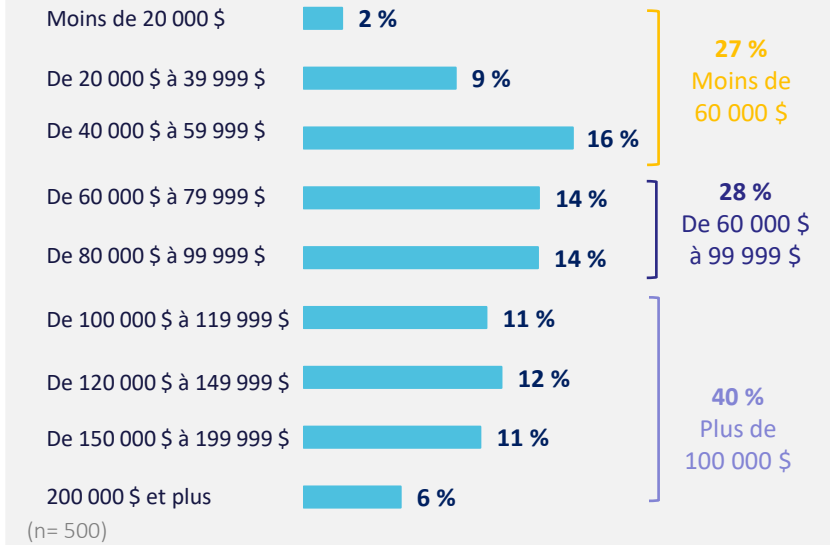
QSIT Lequel décrit le mieux votre situation?



QOCC Quelle est votre occupation principale?



QREVa Revenu annuel total du ménage avant impôts

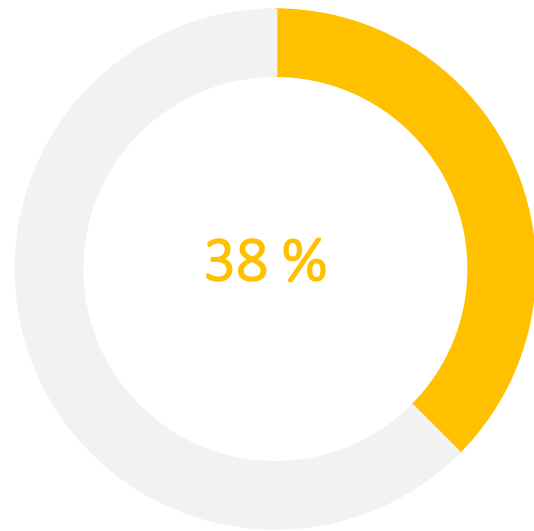


Profil sociodémographique (3/3)



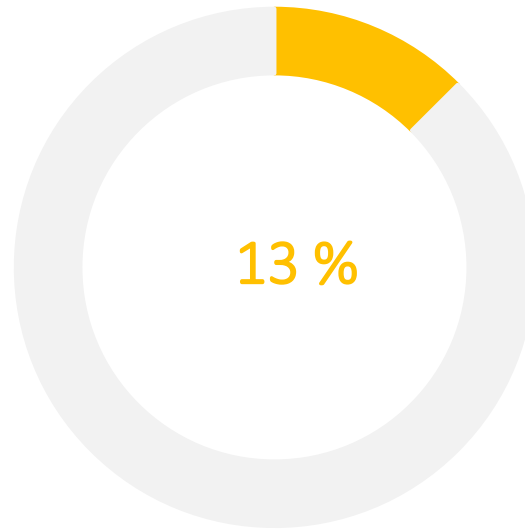
Québécois

Q06 Ou se situe votre lieu de résidence principale ?



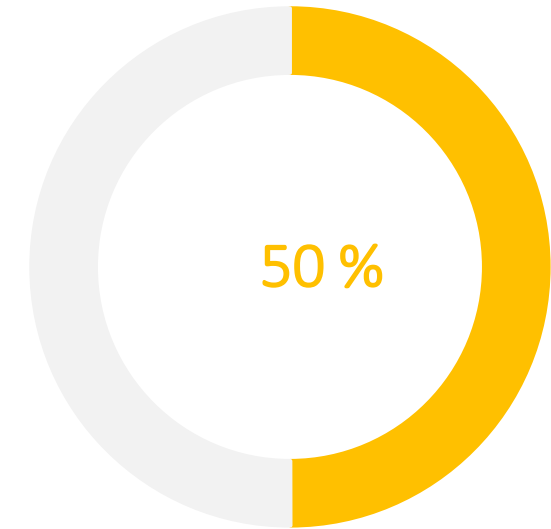
Grande région de Montréal

(Couronne Nord, Laval, Montréal, Longueuil, Couronne Sud)



Grande région de Québec

(Agglomération de Québec, ville de Lévis, MRC de la Jacques-Cartier, de la côte de Beaupré et de l'Île-d'Orléans)



Ailleurs au Québec

Base : ensemble des répondants québécois (n= 500).



MERCI!